



Abenteuer Wildnis

Natur-Erlebnis pur! Von solch einem Ferientag habt ihr sicher schon geträumt. Auf euch warten unvergessliche Abenteuer inmitten der Natur. Spuren lesen steht auf dem Programm und viele spannende Teamspiele. Darüber hinaus gibt es viel Spaß bei Schleich- und Tarnspielen im Wald. Feste Schuhe mitbringen! Wetterangepasste Kleidung möglichst in Tarnfarbe, die schmutzig werden darf! Trainer ist der Naturpädagoge & Wildnistrainer Hartmut Rieck. Für Wegfragen ist unser Wildnispädagoge erreichbar unter 0151/56394069. Eine Wegbeschreibung könnt ihr auch im Ferienpass-Büro erfragen.

👤 6 bis 9 Jahre

📍 Baggersee, Parkplatz Einlauf Baggersee, Fuchsschüttweg

€ 14,50

📅 Mi 02.09.20 14:30 bis 18:00 Uhr Kurs 303

📌 Essen + Trinken! Sonnen- & Mückenschutz!



Detektive

Detektive im Einsatz. Das Leben ist doch voll interessanter Rätsel. Wie toll, wenn du sie lösen kannst! Klar, dass dabei Lupe, Absperrband und viele Detektivgegenstände mehr zum Einsatz kommen. Um ein guter Detektiv zu werden, brauchst du aber vor allem Köpfchen, Spürsinn und viel Vorstellungskraft. Wir zeigen dir, worauf du achten musst und welche spannenden Fälle du selbst aufklären kannst. Es wird scharf kombiniert, logisch gedacht, klug experimentiert und sogar gebastelt. Viel Spaß!

👤 8 bis 11 Jahre

📍 Fronte

€ 7,00

📅 Fr 31.07.20 11:00 bis 13:00 Uhr Kurs 400
Mi 19.08.20 11:00 bis 13:00 Uhr Kurs 345



Detektive - die drei !!!

Hier ist echte Girlpower gefragt!

Kim, Marie und Franzi sind nicht nur Freundinnen, sondern auch echte Detektivinnen, besser bekannt als die drei !!!

Bei ihrem neuen Fall brauchen Sie eure Hilfe. Ein Fall und viele Spuren? Welche davon ist wichtig? Welche führt in die Irre? Ganz wie im Leben der drei !!!, müssen Geheimnisse aufgedeckt und Rätsel gelöst werden. Dieser Fall kann nur durch die Zusammenarbeit aller Detektive gelöst werden. Spiel & Spaß für Nachwuchsdetektive. Eins, zwei, drei, Power!

👤 8 bis 14 Jahre

📍 Fronte

€ 7,00

📅 Mo 27.07.20 11:00 bis 13:00 Uhr Kurs 140
Mo 03.08.20 11:00 bis 13:00 Uhr Kurs 141



Experimentier-Straße

Forscher aufgepasst! Kann ein Teebeutel fliegen? Solchen Fragen gehen wir in unserem Kurs auf den Grund. Wenn du gerne experimentierst, bist du bei uns genau richtig. Gemeinsam wollen wir z.B. herausfinden, wie man Salz und Pfeffer trennen kann oder mit einer Nadel in einen Luftballon stechen kann, ohne dass er platzt. Wir haben eine Menge Versuche vorbereitet, die du an der Experimentier-Straße ausprobieren darfst.

👤 6 bis 9 Jahre

📍 Fronte

€ 5,50

📅 Fr 07.08.20 09:00 bis 10:30 Uhr Kurs 330
Fr 07.08.20 11:00 bis 12:30 Uhr Kurs 331
Fr 14.08.20 09:00 bis 10:30 Uhr Kurs 332
Fr 14.08.20 11:00 bis 12:30 Uhr Kurs 333
Fr 21.08.20 09:00 bis 10:30 Uhr Kurs 334
Fr 21.08.20 11:00 bis 12:30 Uhr Kurs 335



Detektive - die drei ???

Die drei ??? - das sind die Detektive Justus Jonas, Peter Shaw und Bob Andrews. Sie leben in der Kalifornischen Kleinstadt Rocky Beach, wo die drei Freunde ihr berühmtes Detektivbüro betreiben. "Wir übernehmen jeden Fall" heißt ihr Motto und dabei scheuen sie weder Risiko noch Gefahren. Bei ihrem neuen Fall brauchen Sie allerdings eure Hilfe. Ein Fall und viele Spuren? welche davon ist wichtig? Welche führt in die Irre? Ganz wie im Leben der drei ???, müssen Geheimnisse aufgedeckt und Rätsel gelöst werden. Dieser Fall kann nur durch die Zusammenarbeit aller Detektive gelöst werden. Spiel & Spaß für Nachwuchsdetektive. Spannung garantiert!

8 bis 14 Jahre

Fronte

7,00

	Mi 29.07.20	11:00 bis 13:00 Uhr	Kurs 142
	Fr 07.08.20	11:00 bis 13:00 Uhr	Kurs 143
	Di 18.08.20	11:00 bis 13:00 Uhr	Kurs 619

Neuer Kurs



Feenparty

Ein Fest für alle Feen!

Feen lieben es zu feiern: Seien es Teepartys, Bankette oder einen ihrer unvergleichlichen Bälle! Hast du nicht Lust, einmal in die Rolle einer Fee zu schlüpfen und es ihnen einen Vormittag lang gleich zu tun? Ihr kommt schon als Fee verkleidet und erlebt zauberhafte Stunden mit kleinen Basteleien, Tanz und Spiel. Außerdem dürft ihr rosaroten Tee von Prinzessin Lillifee kosten. Lass dich verzaubern!

Achtung: Kleidung kann beim Basteln schmutzig werden.

6 bis 10 Jahre

Fronte

8,00

Mi 05.08.20 11:15 bis 13:15 Uhr Kurs 170

Wer will, kommt verkleidet!

Neuer Kurs



Teamtraining - Erlebnispädagogik - Events

GPS-Schatzsuche in der Innenstadt

Geocaching - Moderne Schnitzeljagd und Schatzsuche mit GPS. Geocaching setzt sich aus dem griechischen Wort geo für "Erde" und dem englischen Wort cache für "geheimes Lager" zusammen. Im deutschen Sprachgebrauch wird die Schatzsuche auch als GPS-Schnitzeljagd bezeichnet. Hauptziel der Schatzsuche ist das Auffinden eines versteckten Caches (Gegenstand). Nach einer Einweisung in Technik und Ablauf machen sich die Kinder in kleinen Gruppen (ohne Betreuer) ausgerüstet mit GPS-Geräten auf zur Schatzsuche. Mittels GPS-Koordinaten werden sie zu verschiedenen Zielen in der Innenstadt geführt. Dort müssen sie Aufgaben lösen, um die nächsten Koordinaten zu erhalten. Mit viel Spaß gelangen sie so zum Ziel! Treffpunkt ist im Innenhof der Fronte 79. Hygienekonzept von simply outdoor ist vorhanden.

10 bis 16 Jahre

Innenhof der Fronte 79, Jahnstraße 25, 85049 Ingolstadt

€ 14,00

Mo 27.07.20 09:00 bis 12:00 Uhr Kurs 172

Do 06.08.20 09:00 bis 12:00 Uhr Kurs 173

Mo 31.08.20 13:30 bis 16:30 Uhr Kurs 174

Wetterfeste Kleidung, Rucksack mit Getränk & Brotzeit!



Hexenparty

Am Fronte-Blocksberg ist heute Party. Es dreht sich alles um kleine und lustige Hexen. Ihr dürft verkleidet kommen und schon geht der Spaß los. Wir bereiten einen Zaubertrank zu, der uns zu fröhlichen Spielen hinreißt. Selbstverständlich gibt es auch etwas Tolles zum Basteln und gute Musik. Dieser Vormittag wird im Nu vergehen. Hex Hex....! Achtung: Kleidung kann beim Basteln schmutzig werden.

6 bis 10 Jahre

Fronte

€ 8,00

Mi 19.08.20 11:15 bis 13:15 Uhr Kurs 613

Wer will, kommt verkleidet!

Neuer Kurs



Harry Potter Abenteuervormittag

Ein Vormittag in Hogwarts! Taucht ein in die Welt von Harry, Hermine und Ron. Im magischen Kaminzimmer erlebst du einen zauberhaften Vormittag. Als Zauberschüler erhält jeder seinen eigenen Zauberstab und sogar ein magisches Tier. Mit wenigen Handgriffen und wohlüberlegten Zaubersprüchen zaubern wir anschließend wahrhaft magische Schätze aus der faszinierenden Welt von Harry Potter: z.B. schwebende Kerzen und einen Schnatz für Quidditch Turniere. Also ? zieht eure Umhänge an und schwingt euch auf eurem Besen in die Fronte. Orchideus! Expelliarmus! Densaugeo!

9 bis 16 Jahre

Fronte

€ 9,50

Mo 27.07.20 11:00 bis 13:00 Uhr Kurs 484

Fr 07.08.20 11:00 bis 13:00 Uhr Kurs 485

Fr 14.08.20 11:00 bis 13:00 Uhr Kurs 486

Do 20.08.20 11:00 bis 13:00 Uhr Kurs 487

Mo 24.08.20 11:00 bis 13:00 Uhr Kurs 488

Arbeitskleidung!



Magische Schriften

Du kannst zwar nicht lernen, so toll zu zaubern wie Harry Potter - aber nach diesem Kurs verblüffst auch du deine Familie und Freunde. Wir lassen Geschriebenes verschwinden und machen es nachher wieder sichtbar. Wir zeigen dir, wie du mit Freunden etwas schreiben kannst, ohne dass es andere verstehen. Wir tüfteln mit Geheimtinte und machen unsere eigene Geheimschrift. Ein Rätsel für kleine und große Kenner der Magie.

8 bis 16 Jahre

Fronte

€ 5,00

Fr 31.07.20 09:00 bis 10:30 Uhr Kurs 401


Mi 19.08.20 09:00 bis 10:30 Uhr Kurs 344




Teamtraining - Erlebnispädagogik - Events


Leben wie Robinson

Leben aus und mit der Natur? Was leider immer mehr in Vergessenheit gerät, lebt an diesem Tag auf, denn die Teilnehmer werden sich vorkommen wie Robinson Crusoe: Es werden beispielsweise Notunterkünfte im Wald gebaut oder Feuer gemacht, um darüber zu kochen. Die Teilnehmer werden je nach äußeren Bedingungen Essbares und Wasser suchen, Speisen und Tee aus selbst gesuchten Pflanzen zubereiten oder Tragen für den Transport von Verletzten bauen. Der Umgang mit Karte und Kompass wird erlernt oder auch das Überwinden von Hindernissen im Gelände, wie z.B. ein Bach mit Hilfe von Seil und Floss. Eigenschaften wie Improvisationsgeschick und Teamgeist sind es, die bei diesem unvergesslichen Programm vermittelt werden, das noch einige weitere Überraschungen bereithält....Hygienekonzept von simply outdoor ist vorhanden.

 8 bis 14 Jahre

 INVG-Haltestelle: Eichenwaldstraße (Dorfplatz), Linie 60, Gerolfing

 € 24,00

 Mi 29.07.20 09:00 bis 16:00 Uhr Kurs 178

Mi 05.08.20 09:00 bis 16:00 Uhr Kurs 179


Mo 10.08.20 09:00 bis 16:00 Uhr Kurs 180

Mo 31.08.20 09:00 bis 16:00 Uhr Kurs 181

 Festes Schuhwerk, Wechselkleidung, Getränke + Brotzeit!



Outdoor-Rallye

Diese Outdoor-Rallye bietet einen spannenden Vormittag mit Spiel, Spaß und Spannung. Im Laufe der Outdoor-Rallye müsst ihr verschiedene Rätsel lösen, Aufgaben bestehen, Spuren suchen und Hinweisen nachgehen. Mit Geschick, Kombinationsgabe, Spürsinn und Einfallsreichtum werdet ihr den Weg zum Ziel finden. Natürlich winken auch tolle Belohnungen für alle Abenteurer. Viel Vergnügen!!!


 8 bis 12 Jahre

 Fronte

 € 5,00


 Mi 05.08.20 11:00 bis 12:30 Uhr Kurs 394

Do 06.08.20 11:15 bis 12:45 Uhr Kurs 226

 Wetterfeste Kleidung! Verpflegung für ein Picknick



Seifenblasen-Workshop

Habt ihr euch schon einmal überlegt, wieso Seifenblasen zerplatzen? Warum sie in allen Regenbogenfarben schillern? Die wunderbare Welt der bunten Blasen ist voll von zartem Zauber - und sie ist sehr fragil und vergänglich. Bei diesem Workshop stehen das hautnahe Erlebnis, der Spaß, das Spielerische und das Experimentieren im Vordergrund. Wir stellen unser eigenes Handwerkszeug her, erschaffen Riesen-Seifenblasen und machen kleine Experimente. Der Workshop findet bei jedem Wetter im Hof statt. Bitte entsprechende Kleidung und ein Marmeladenglas mitbringen!

 6 bis 12 Jahre


 Fronte

 € 6,50

 Di 28.07.20 14:00 bis 15:30 Uhr Kurs 467

Mi 05.08.20 11:00 bis 12:30 Uhr Kurs 469

Do 06.08.20 14:00 bis 15:30 Uhr Kurs 470

 Arbeitskleidung + Marmeladenglas




Seifenblasenschaum-Workshop

Großer Spaß für alle Seifenblasenfreunde!


Seifenblasen sind etwas Wunderschönes! Wie schade, dass sie immer so schnell platzen. Aber wir haben hier eine tolle Alternative für euch. Packt man viele kleine Seifenbläschen zusammen, dann hat man: Schaum! Der ist meist weiß, ziemlich stabil und wenn man geschickt ist, kann man daraus sogar Würste formen. Wie das geht? Das erfahrt ihr in diesem Kurs. Wenn ihr Seifenblasen liebt, dann werdet ihr diesen Schaumkurs erst recht lieben.

Der Workshop findet bei jedem Wetter im Hof statt. Bitte entsprechende Kleidung mitbringen!

 6 bis 16 Jahre

 Fronte

 6,50


 Di 04.08.20 14:00 bis 15:30 Uhr Kurs 471

 Arbeitskleidung




Waldklettern am Baggersee

Einmal wie Tarzan ins Blätterdach der Bäume zu klettern, das erwartet die Teilnehmer beim Waldklettern am Baggersee. Ausgehend vom Treffpunkt am Jugendbildungshaus gehen die Teilnehmer unter der Führung unserer Guides am Seeufer entlang und klettern an verschiedenen Stationen, auch ein Seilsteg und ein Niedrigseilparcours werden aufgebaut. Hygienekonzept von simply outdoor ist vorhanden.

 8 bis 16 Jahre

 Jugendbildungshaus am Baggersee, Oberschüttweg

 24,50

 Fr 31.07.20 09:00 bis 12:00 Uhr Kurs 185

Fr 07.08.20 09:00 bis 12:00 Uhr Kurs 186

Fr 14.08.20 09:00 bis 12:00 Uhr Kurs 187

Fr 21.08.20 09:00 bis 12:00 Uhr Kurs 188

 Feste Schuhe, Getränke




Seifenblasenschaum-Workshop

Großer Spaß für alle Seifenblasenfreunde!


Seifenblasen sind etwas Wunderschönes! Wie schade, dass sie immer so schnell platzen. Aber wir haben hier eine tolle Alternative für euch. Packt man viele kleine Seifenbläschen zusammen, dann hat man: Schaum! Der ist meist weiß, ziemlich stabil und wenn man geschickt ist, kann man daraus sogar Würste formen. Wie das geht? Das erfahrt ihr in diesem Kurs. Wenn ihr Seifenblasen liebt, dann werdet ihr diesen Schaumkurs erst recht lieben.

Der Workshop findet bei jedem Wetter im Hof statt. Bitte entsprechende Kleidung mitbringen!

 6 bis 16 Jahre

 Fronte

 6,50


 Do 30.07.20 14:00 bis 15:30 Uhr Kurs 468

 Arbeitskleidung




Wurfschleuder

Auch wenn unser Katapult den Steinschleudern der Wikinger nachempfunden ist, so ist doch eines klar: Wenn wir einen Wettbewerb im Weitschleudern machen, dann verwenden wir lieber weiche Bälle etc. Aber bevor wir feststellen können, welche "Wurfobjekte" am weitesten fliegen, müssen wir die Wurfschleuder erst einmal zusammenbauen.

 10 bis 16 Jahre

 Fronte

 8,00

 Di 28.07.20 13:45 bis 15:15 Uhr Kurs 324

Di 11.08.20 11:15 bis 12:45 Uhr Kurs 325

 Arbeitskleidung!



Waldschlacht

Hier könnt ihr euch so richtig austoben! Ihr werdet eingeführt in die Fertigkeiten des Schleichens und Tarnens, lernt die Regeln und Techniken des Stockkampfes kennen und erprobt sie spielerisch in der Wiesenschlacht, bevor es dann in Teams raus in den Wald geht. Es geht dabei viel um Wahrnehmung, Achtsamkeit, Geschick, Taktik, respektvoll miteinander umzugehen, Fairness, Teamplay und vor allem Spaß, Spannung, Abenteuer, Abtauchen in die Natur - egal wie das Wetter ist!

Für Wegfragen ist unser Wildnispädagoge erreichbar unter 0151/56394069.
Eine Wegbeschreibung könnt ihr auch im Ferienpass-Büro erfragen.



10 bis 16 Jahre



Baggersee, Parkplatz Flusseinlauf am Fuchsschüttweg




20,00



Do 03.09.20 10:00 bis 16:00 Uhr Kurs 304




Festes Schuhwerk, Schnitzmesser und Brotzeit



Autorennen

Fahre Rennen mit den anderen Kursteilnehmern, spring, soweit du kannst, und pass auf, dass du die Strecke nicht verlässt! Um erfolgreich zu sein, musst du geschickt fahren. Aber auch hier hilft Übung weiter und es ist auf einmal gar nicht mehr schwer zu gewinnen.

Anforderung: Ein bisschen Erfahrung mit dem PC sollte vorhanden sein.

 8 bis 16 Jahre

 Fronte

 5,50

	Fr	31.07.20	09:15 bis 10:45 Uhr	Kurs 688		Fr	21.08.20	11:15 bis 12:45 Uhr	Kurs 699
	Fr	31.07.20	11:15 bis 12:45 Uhr	Kurs 689					
	Di	04.08.20	09:15 bis 10:45 Uhr	Kurs 690					
	Di	04.08.20	11:15 bis 12:45 Uhr	Kurs 691					
	Di	11.08.20	09:15 bis 10:45 Uhr	Kurs 692					
	Di	11.08.20	11:15 bis 12:45 Uhr	Kurs 693					
	Do	13.08.20	09:15 bis 10:45 Uhr	Kurs 694					
	Do	13.08.20	11:15 bis 12:45 Uhr	Kurs 695					
	Di	18.08.20	09:00 bis 10:30 Uhr	Kurs 696					
	Di	18.08.20	11:00 bis 12:30 Uhr	Kurs 697					
	Fr	21.08.20	09:15 bis 10:45 Uhr	Kurs 698					



Midi Maze

Das Kult-Spiel schlechthin
Midi-Maze ist ein Computerspiel für bis zu 8 Spieler. Jeder Spieler steuert auf seinem Rechner eine Kugel (Smiley) durch ein Labyrinth (Maze), das dreidimensional dargestellt wird. Bekommt man einen anderen Spieler zu Gesicht, so sollte man versuchen, ihn mit seinem Schuss zu treffen. Ein Treffer zieht dem Gegner Gesundheitspunkte ab und erhöht das eigene Punktekonto. Wird der Gegner innerhalb kurzer Zeit dreimal getroffen, so muss er kurze Zeit aussetzen und erscheint an einer anderen Stelle des Labyrinths wieder. Ist der Zeitraum zwischen zwei Treffern zu hoch, so erholt sich der Gegner. Ein einfacher Treffer (Hit) bringt einen Punkt; schickt man den Gegner in die Pause (Kill), erhält man drei Punkte. Ziel des Spiels ist, den eingestellten Punktestand (Win Score) als erster zu erreichen. Der Clou: Es fließt kein Blut und es macht unheimlichen Spaß. Auf die Gewinner warten kultige Preise. Und ab geht die Post!

8 bis 16 Jahre

Fronte

5,50

Mi	29.07.20	09:15 bis 10:45 Uhr	Kurs 670	Mi	12.08.20	11:15 bis 12:45 Uhr	Kurs 681
Mi	29.07.20	11:15 bis 12:45 Uhr	Kurs 671	Mo	17.08.20	09:15 bis 10:45 Uhr	Kurs 682
Do	30.07.20	09:15 bis 10:45 Uhr	Kurs 672	Mo	17.08.20	11:15 bis 12:45 Uhr	Kurs 683
Do	30.07.20	11:15 bis 12:45 Uhr	Kurs 673	Do	20.08.20	09:15 bis 10:45 Uhr	Kurs 684
Mo	03.08.20	09:15 bis 10:45 Uhr	Kurs 674	Do	20.08.20	11:15 bis 12:45 Uhr	Kurs 685
Mo	03.08.20	11:15 bis 12:45 Uhr	Kurs 675	Mo	24.08.20	09:00 bis 10:30 Uhr	Kurs 686
Mi	05.08.20	09:15 bis 10:45 Uhr	Kurs 676	Mo	24.08.20	11:00 bis 12:30 Uhr	Kurs 687
Mi	05.08.20	11:15 bis 12:45 Uhr	Kurs 677				

Mi 12.08.20 09:15 bis 10:45 Uhr Kurs 680



Eltern-Kind: Boulder-Schnupperkurs

Bouldern (engl. boulder = Felsblock) ist eine Variante des Kletterns ohne Seil und Klettergurt bis zu einer Höhe, aus der man noch sicher abspringen kann. Das Besondere am Bouldern ist, dass man keine Sicherungstechnik oder Knotenkunde beherrschen muss, um zu klettern. Knapp 1.500 qm Kletterfläche warten in der neuen schwerkraft Boulderhalle. Wenn du Bouldern lernen oder die Grundlagen fundiert erklärt bekommen möchtest, bekommst du hier gezeigt, auf was du achten sollst und wie du sicher deinen ersten Boulder bezwingen kannst! Gemeinsam mit einem Elternteil oder mit beiden Eltern können die Kleinen erste grundlegende Erfahrungen spielerisch an der Wand erlernen und in den Klettersport "hineinschnuppern". Hierbei ist es uns wichtig, dass der Kurs als Erlebnisevent für die ganze Familie sicher und gefahrlos in Erinnerung bleibt und Lust auf mehr macht. Es gelten die aktuellen Hygienemaßnahmen: <https://boulderhalle-ingolstadt.de/corona/>

4 bis 6 Jahre

schwerkraft Boulderhalle Ingolstadt, Marie-Curie-Str. 10

€ 14,50

Mo 03.08.20 10:00 bis 12:00 Uhr Kurs 121

Fr 21.08.20 10:00 bis 12:00 Uhr Kurs 122

Bitte bereits in Sportkleidung mit festen Turnschuhen kommen

Neuer Kurs



Eltern-Kind: Cajon-Beat the Box

Das Cajon ist der perfekte Schlagzeugersatz. Auf dem Instrument sitzend kann man der Wunderkiste die erstaunlichsten Rhythmen entlocken. Wir erlernen die wichtigsten Spieltechniken und moderne Grooves. Von und mit einer staatlich geprüften Leiterin für Populärmusik/Percussion.

7 bis 12 Jahre

Fronte

€ 10,50

Mo 27.07.20 10:00 bis 12:00 Uhr Kurs 449



Eltern-Kind: Boulder-Schnupperkurs

Bouldern (engl. boulder = Felsblock) ist eine Variante des Kletterns ohne Seil und Klettergurt bis zu einer Höhe, aus der man noch sicher abspringen kann. Das Besondere am Bouldern ist, dass man keine Sicherungstechnik oder Knotenkunde beherrschen muss, um zu klettern. Knapp 1.500 qm Kletterfläche warten in der neuen schwerkraft Boulderhalle. Wenn du Bouldern lernen oder die Grundlagen fundiert erklärt bekommen möchtest, bekommst du hier gezeigt, auf was du achten sollst und wie du sicher deinen ersten Boulder bezwingen kannst! Gemeinsam mit einem Elternteil oder mit beiden Eltern können die Kids erste grundlegende Erfahrungen in der Bouldertechnik spielerisch an der Wand erlernen und in den Klettersport "hineinschnuppern". Hierbei ist es uns wichtig, dass der Kurs als Erlebnisevent für die ganze Familie sicher und gefahrlos in Erinnerung bleibt und Lust auf mehr macht. Es gelten die aktuellen Hygienemaßnahmen: <https://boulderhalle-ingolstadt.de/corona/>

7 bis 10 Jahre

schwerkraft Boulderhalle Ingolstadt, Marie-Curie-Str. 10

€ 14,50

Di 18.08.20 10:00 bis 12:00 Uhr Kurs 123

Bitte bereits in Sportkleidung mit festen Turnschuhen kommen



Eltern-Kind: Elfen und Feen aus Wolle

Diese zarten Geschöpfe erfreuen sicher jeden. Werden sie dann auch noch aus einem entsprechend zarten Material gefertigt, ist schon die Herstellung "zauberhaft". Aus weicher bunter Schafwolle binden und wickeln wir traumhafte Elfen und Feen. Lass deiner Fantasie freien Lauf! Der Kurs ist so gedacht, dass die Kinder basteln und die Begleitperson dabei hilft.

6 bis 16 Jahre

Fronte

€ 9,00

Mi 12.08.20 09:15 bis 12:15 Uhr Kurs 718

Mo 24.08.20 09:15 bis 12:15 Uhr Kurs 719

Arbeitskleidung



Eltern-Kind: Die Weltreise eines T-Shirts

Wo kommt unser Kleidung her? Wie ist sie entstanden? Gemeinsam begeben wir uns auf eine Weltreise und verfolgen den Weg eines T-Shirts nach - beginnend bei der Baumwollernte bis hin zur Altkleider-Verwertung. Dabei finden wir auch heraus, was das Besondere an fair gehandelter Kleidung ist und woran man diese erkennen kann. Zum Abschluss fertigen wir aus einem alten T-Shirt einen Einkaufsbeutel, der dann noch bemalt und verziert werden kann.

Bitte bring ein T-Shirt mit, das eher hellere Farben hat, damit wir es noch schön bemalen können.

4 bis 7 Jahre


Weltladen, Schrankenstr. 32/Ecke Holzmarkt, 85049 Ingolstadt

2,50

Fr 14.08.20 10:00 bis 12:00 Uhr Kurs 399

ein altes T-Shirt, falls vorhanden: Stoffschere

Neuer Kurs



Eltern-Kind: Entspannt mit der Franklin-Methode

Ein einzigartiges und sanftes Training - für Erwachsene, Kinder und Jugendliche ab 8 Jahren. Kennst du das unangenehme Gefühl eines verspannten Nackens und das Gefühl schmerzender Schultern? Mit Spaß und originellen Übungen entdecken wir, wie unser Körper sich mit Leichtigkeit durchs Leben bewegen kann. Die Franklin-Methode® (benannt nach ihrem Gründer, dem 1957 geborenen Schweizer Eric Franklin) ist eine einzigartige Synthese aus Imagination, Bewegung und erlernte Anatomie. Sie arbeitet mit inneren Bildern und einfachen Bewegungsabläufen. Ob Anfänger oder Fortgeschrittene, jung oder alt - jeder kann die Franklin-Methode® erlernen und überall anwenden. Kurzum, ein Wellnessprogramm für den ganzen Körper und eine Anregung für den Alltag. Es sind keine Vorkenntnisse erforderlich.

8 bis 16 Jahre

Fronte

7,00

Do 06.08.20 11:15 bis 12:45 Uhr Kurs 412

Do 06.08.20 13:45 bis 15:15 Uhr Kurs 413

bequeme Kleidung, Socken, großes Handtuch (Dusch-oder Saunatuch), Yogamatte, falls vorhanden

Neuer Kurs



Eltern-Kind: Erste Hilfe

Erste Hilfe Kurs für Erwachsene und Kinder
In Zusammenarbeit mit dem Jugendrotkreuz Ingolstadt trainieren Sie gemeinsam mit Ihrem Kind die Erste Hilfe Maßnahmen. Dabei werden die Grundlagen der Ersten Hilfe vermittelt und man bekommt wichtige Informationen für Notfälle. Praktische und authentische Übungen sowie eine kleine Verbandslehre runden den Kurs ab.

5 bis 16 Jahre

Fronte

5,50

Fr 07.08.20 09:15 bis 12:15 Uhr Kurs 440

Fr 14.08.20 09:00 bis 12:00 Uhr Kurs 441

Fr 21.08.20 09:15 bis 12:15 Uhr Kurs 442



Eltern-Kind: Erlebnisnachtwanderung

Den Gerolfinger Eichenwald einmal mit allen Sinnen kennen zu lernen und hierbei völlig neue Erfahrungen zu machen, ist das Ziel unserer Nachtwanderung. Ihr werdet staunen, was es im Dunkeln zu hören, fühlen und riechen gibt und dürft euch auf Überraschungen gefasst machen. Diese Nachtwanderung ist ein unvergessliches Erlebnis für Eltern gemeinsam mit ihren Kindern! Eine Anmeldung ist für jede teilnehmende Person nötig.

Hinweis: Findet bei jedem Wetter statt. Warme Kleidung + Feste Schuhe! Dauer: 2 Stunden.

Treffpunkt ist der Parkplatz am Waldfestplatz hinter dem Wasserwerk in Gerolfing. Hygienekonzept von simply outdoor ist vorhanden.

8 bis 16 Jahre

Parkplatz am Waldfestplatz in Gerolfing

16,50

Fr 31.07.20 21:00 bis 23:00 Uhr Kurs 189
Fr 07.08.20 21:00 bis 23:00 Uhr Kurs 190
Fr 14.08.20 21:00 bis 23:00 Uhr Kurs 191
Fr 21.08.20 21:00 bis 23:00 Uhr Kurs 192

Taschenlampe, Brotzeit!



Eltern-Kind: Höhlenexpedition Altmühltal

Wir treffen uns am Landhotel Schneider in Buch. Die Anreise erfolgt individuell mit dem eigenen PKW.

Gemeinsam an der Höhle in Essing angekommen, rüsten sich die Teilnehmer mit Klettergurten, Helmen und Stirnlampen aus und steigen durch ein Loch im Fels in das Innere des Berges. Bei unserem etwa einen Kilometer langen Weg durch den Berg begehen wir große Räume und kriechen durch enge Gänge. An schwierigen Passagen, die nur kletternd bewältigt werden können, helfen sich die Teilnehmer gegenseitig und jeder packt mit an. Aufsichtspflicht liegt bei den Eltern. Gegen 12 Uhr werden wir wieder beim Landhotel zurück sein. Es besteht die Möglichkeit zur Rast und zur Stärkung oder direkt die Heimreise anzutreten. Hygienekonzept von simply outdoor ist vorhanden.

10 bis 16 Jahre

Landhotel Schneider, Kirchstr. 3, 93339 Riedenburg-Buch

35,50

So 02.08.20 08:30 bis 12:00 Uhr Kurs 193
So 06.09.20 08:30 bis 12:00 Uhr Kurs 196


Wechselkleidung + Schuhe, Feste Schuhe!




Teamtraining - Erlebnispädagogik - Events


Eltern-Kind: Leben wie Robinson

Leben aus und mit der Natur? Was leider immer mehr in Vergessenheit gerät, lebt an diesem Tag auf, denn die Teilnehmer werden sich vorkommen wie Robinson Crusoe: Es werden beispielsweise Notunterkünfte im Wald gebaut oder Feuer gemacht, um darüber zu kochen. Die Teilnehmer werden je nach äußeren Bedingungen Essbares und Wasser suchen, Speisen und Tee aus selbst gesuchten Pflanzen zubereiten oder Tragen für den Transport von Verletzten bauen. Der Umgang mit Karte und Kompass wird erlernt oder auch das Überwinden von Hindernissen im Gelände, wie z.B. ein Bach mit Hilfe von Seil und Floss. Eigenschaften wie Improvisationsgeschick und Teamgeist sind es, die bei diesem unvergesslichen Programm vermittelt werden, das noch einige weitere Überraschungen bereithält....Hygienekonzept von simply outdoor ist vorhanden.

 8 bis 14 Jahre

 INVG-Haltestelle: Eichenwaldstraße (Dorfplatz), Linie 60, Gerolfing

 24,00

 Sa 15.08.20 09:00 bis 16:00 Uhr Kurs 197

 Festes Schuhwerk, Wechselkleidung, Getränke + Brotzeit!


Neuer Kurs



Eltern-Kind: Seifenblasen-Workshop


Gemeinsam mit den Kindern die Freude an Seifenblasen entdecken und aus biegsamen Materialien Formen für die Seifenblasen herstellen. Unser Kursleiter vermittelt die Grundkenntnisse und gibt Tipps zum Umsetzen der eigenen Ideen. Der Fantasie sind dabei keine Grenzen gesetzt! Der Kurs ist so gedacht, dass die Kinder basteln und die Begleitperson dabei hilft.

Die Seifenblasenkurse finden im Hof statt. Bitte auf entsprechende Kleidung achten.

 3 bis 8 Jahre

 Fronte


 6,50

	Di 28.07.20	09:00 bis 10:30 Uhr	Kurs 458
	Di 28.07.20	11:00 bis 12:30 Uhr	Kurs 459
	Mi 05.08.20	09:00 bis 10:30 Uhr	Kurs 464
	Do 06.08.20	09:00 bis 10:30 Uhr	Kurs 465
	Do 06.08.20	11:00 bis 12:30 Uhr	Kurs 466




Eltern-Kind: Meditation für Kinder

Unser Meditationscoach für Kinder und Erwachsene möchte euch zeigen, wie man besser mit dem alltäglichen Stress umgehen kann. Mit verschiedenen Techniken lernen wir, die inneren Werte zu finden und achtsam mit sich umzugehen. Damit bekommt man für den hektischen Alltag eine sehr gute Art, gelassen zu bleiben. Kinder meditieren mit viel Neugier und Begeisterung. Sie lernen schnell und profitieren viel davon. Und durch das gemeinsame Entspannen mit einem Elternteil entsteht eine besondere Atmosphäre, in der sich jeder wohlfühlt. Wer möchte, darf sein Kuscheltier mitbringen. Und bitte denkt an ein Dusch- oder Saunahandtuch als Auflage auf die Matten.

 5 bis 16 Jahre


 Fronte

 6,00

 Mo 10.08.20 09:15 bis 11:15 Uhr Kurs 236

Mi 12.08.20 09:15 bis 11:15 Uhr Kurs 237

Di 18.08.20 09:15 bis 11:15 Uhr Kurs 238

 Decke und Kissen, bequeme Kleidung und Getränk, großes Handtuch für jeden



Eltern-Kind: Seifenblasenschaum-Workshop

Großer Spaß für alle Seifenblasenfreunde!

Seifenblasen sind etwas Wunderschönes! Wie schade, dass sie immer so schnell platzen. Aber wir haben hier eine tolle Alternative für euch. Packt man viele kleine Seifenbläschen zusammen, dann hat man: Schaum! Der ist meist weiß, ziemlich stabil und wenn man geschickt ist, kann man daraus sogar Würste formen. Wie das geht? Das erfahrt ihr in diesem Kurs. Wenn ihr Seifenblasen liebt, dann werdet ihr diesen Schaumkurs erst recht lieben.

Der Workshop findet bei jedem Wetter im Hof statt. Bitte entsprechende Kleidung mitbringen!

6 bis 16 Jahre

Fronte

6,50

Do 30.07.20 09:00 bis 10:30 Uhr Kurs 460

Do 30.07.20 11:00 bis 12:30 Uhr Kurs 461

Di 04.08.20 09:00 bis 10:30 Uhr Kurs 462

Di 04.08.20 11:00 bis 12:30 Uhr Kurs 463

Arbeitskleidung



Eltern-Kind: Stand-Up-Paddling

Der Trendsport am Wasser hat längst in Bayern Einzug gefunden. Die Voraussetzungen fürs Stand Up Paddling (kurz: SUP) sind auch in Ingolstadt wie geschaffen für die neue Trendsportart. Am Baggersee geht es auf den langen Boards mit Paddeln in der Hand im Stehen übers Gewässer. Klingt nicht nur entspannend - ist es auch! Jedes Kind bekommt sein eigenes Board. Die Erwachsenen können zusammen mit dem Kind aufs Board oder abwechselnd nacheinander. Nach einer Einweisung an Land geht es unter Aufsicht in den See. Für 10 EUR kann das Board eine Stunde weiter genutzt werden, sofern noch welche verfügbar sind. Bezahlung dafür vor Ort.

Treffpunkt ist 200 m rechts vom Seehaus.

Achtung: Sollte es stark regnen, wird der Kurs abgesagt. Hotline Elias Yilo 0160/1890566. Hygienekonzept ist vorhanden.

6 bis 99 Jahre

Baggersee Ingolstadt, Seehaus

18,00

So 26.07.20 12:30 bis 13:30 Uhr Kurs 144

So 09.08.20 13:00 bis 14:00 Uhr Kurs 145

So 09.08.20 16:30 bis 17:30 Uhr Kurs 146

So 16.08.20 14:30 bis 15:30 Uhr Kurs 147

So 23.08.20 14:30 bis 15:30 Uhr Kurs 148

Badekleidung, Sonnencreme, Handtuch, Getränk



Eltern-Kind: Walderleben bei Nacht

Was passiert im Wald, wenn sich die Sonne schlafen legt und die Nacht herannaht? Wie fühlt es sich an, sich in der Dunkelheit zu bewegen und sich auf seine Sinne zu verlassen? Erlebt ein paar spannende Stunden, abseits des Gewöhnlichen - mit spielerischen und abenteuerlichen Aktionen.

Eine Anmeldung ist für jede teilnehmende Person nötig. Hinweis: Findet bei jedem Wetter statt. Warme Kleidung + Feste Schuhe!

Ein tolles Erlebnis für die ganze Familie!

Für Wegfragen ist unser Wildnispädagoge erreichbar unter 0151/56394069 oder im Ferienpass-Büro erfragen.

6 bis 9 Jahre

Baggersee, Parkplatz Einlauf Baggersee, Fuchsschüttweg

14,50

Di 01.09.20 20:00 bis 23:00 Uhr Kurs 244

Taschenlampe, Brotzeit + Getränke!



Familienklettern

Klettern lernen mit der ganzen Familie! Der Deutsche Alpenverein (DAV) bietet die Möglichkeit, gemeinsam als Familie das Klettern auszuprobieren. Durch erfahrene Trainer erhalten Sie und Ihre Kinder eine Einweisung in die Knoten- und Sicherungstechnik und schon kann es losgehen. Vorkenntnisse sind hierfür nicht notwendig. Bitte Sportkleidung und Hallenschuhe sowie Getränk mitbringen! Hygienekonzept vom DAV ist vorhanden!

5 bis 99 Jahre

Baggerweg 2, DAV Kletterzentrum

15,00

So 26.07.20 12:00 bis 15:00 Uhr Kurs 365

Sa 01.08.20 11:00 bis 14:00 Uhr Kurs 366

So 02.08.20 11:00 bis 14:00 Uhr Kurs 367

Sa 08.08.20 11:00 bis 14:00 Uhr Kurs 368

So 09.08.20 11:00 bis 14:00 Uhr Kurs 369

So 23.08.20 11:00 bis 14:00 Uhr Kurs 370

So 30.08.20 11:00 bis 14:00 Uhr Kurs 371

Getränk und Sportkleidung



Familienerlebnis: Auf den Spuren der Indianer

Zu Beginn der Wanderung schlüpfen Eltern und Kinder in die Rolle des Biber-Clans. Mit selbstgebasteltem Kopfschmuck und Indianernamen ausgestattet, ziehen sie los zum Tanzplatz. Unterwegs lernen die Familien die Bedeutung bestimmter Baumarten für die Indianer kennen und spielen indianische Spiele. Nach der gemeinsamen Platzbegrüßung gibt es Brotzeit. Hier ergibt es sich, Ernährungsweisen und Jagdmethoden der Indianer zu erkunden.

Bitte an wetterangepasste Kleidung, sowie an Insekten- und Sonnenschutz denken.

5 bis 12 Jahre

Jugendbildungshaus am Baggersee

6,00

Di 25.08.20 13:00 bis 16:00 Uhr Kurs 445

Brotzeit, Getränke, Sitzunterlage, wetterfeste Kleidung



Floßbau und -fahrt für Familien

Auf dem Floß da ist was los! Erlebnistag!

An diesem Tag bekommen die Teilnehmer die Aufgabe, in Kleingruppen aus Holz, Schnüren und Auftriebskörpern seetüchtige Floße zu bauen, mit denen die Teams auf der Donau fahren werden. Um diese Gruppenaufgabe zu meistern, bedarf es guter Zusammenarbeit sowohl in der Planungs- als auch in der Bauphase. Wenn jedes Team ein seetüchtiges Floß gebaut hat, stechen wir in See und fahren durch alle Ingolstädter Brücken, genießen eine tolle Aussicht auf die Sehenswürdigkeiten vom Wasser aus und beenden die Tour nach einer einstündigen Fahrt.

Abholung der Teilnehmer: Pionierübungsplatz, TSV Nord, Wirrfelstr.25, 85055 IN
Achtung: Nur für Schwimmer! Hygienekonzept von simply outdoor ist vorhanden.

9 bis 16 Jahre

Parkplatz vor E.ON Kraftwerk, Staaseestr., Ingolstadt

30,50

So 09.08.20 14:00 bis 17:00 Uhr Kurs 194

Getränke



LandART-Fotosafari - Vergängliche Kunst in der Natur gestalten

Naturkunst kann jeder und ist immer und überall möglich! Sobald im Winter ein Schneemann gebaut wird oder im Sommer eine Sandburg ist das eigentlich "LandART". An diesem Nachmittag leitet Umweltpädagogin Renate Schwärücke Neugierige an, eigene Kunstwerke zu schaffen - ohne Schnee und Strand - dafür mit allem, was die Jahreszeit bietet. Zur Auflockerung gibt es Spiele, die den Blick für das Besondere schärfen und entspannen. So kann jeder zum Künstler werden, alleine oder in gemeinsamen Werken. Bei einer Vernissage am Schluss können alle Werke fotografiert werden.

Bitte an wetterangepasste Kleidung denken, Mücken- und Sonnenschutz, wegen der Zeckengefahr am besten lange Hosen.

5 bis 16 Jahre

Jugendbildungshaus am Baggersee

6,00

Mi 26.08.20 13:00 bis 16:00 Uhr Kurs 446

Getränk, Sitzunterlage, Fotoapparat oder Handy, evtl. Gartenschere, Mückenschutz



Lesezeit mit Kinderbuchautorin Christine Olma

Anton und der Geheimbund der Tiere

Christine Olma aus Ingolstadt stellt ihr erstes Kinderbuch "Anton und der Geheimbund der Tiere" in der Fronte vor. Von kleinen Tieren, die unfreiwillig in Ingolstadt stranden, handelt das Buch. Hauptperson ist die kleine Waldmaus Anton aus dem Altmühltal. Die Geschichte beginnt auf dem Ingolstädter Wochenmarkt. Von dem Stand fällt Anton erst einmal hinunter und kann sich bei der Wühlmaus Franz vor den Menschen retten. Der nimmt ihn auf, allerdings nicht ohne Gegenleistung. Konkret heißt das Käse klauen. Und da macht sich der anständige Anton lieber auf die Flucht und trifft auf seinem Streifzug durch Ingolstadt viele andere Tiere. Die Kinderbuchautorin liest nicht nur aus ihrem Buch vor, sondern erzählt auch vom Schreiben, beantwortet Fragen und schreibt auf Wunsch Autogramme, und, und, und...

👤 6 bis 99 Jahre

📍 Fronte

💶 4,00

📅 Do 30.07.20 17:00 bis 17:45 Uhr Kurs 590



Power aus Müll

Wir zeigen dir, wo dein Müll in Flammen aufgeht - hier siehst du mit deinen eigenen Augen, wie wir aus deinem Restmüll Strom und Wärme erzeugen. Recycling, Nachhaltigkeit und mehr! Übrigens die MVA lässt sich auch mit der INVG (Linie 21) erreichen.

Wichtig: Besucher dürfen keinen Herzschrittmacher oder Defibrillator haben - elektrische Felder in der Anlage!

Hinweis: Aus Sicherheitsgründen dürfen die Teilnehmer nicht jünger als 9 Jahre sein!

👤 9 bis 99 Jahre

📍 MVA, Am Mailing Bach 141

💶 2,50

📅 Do 06.08.20 08:45 bis 11:45 Uhr Kurs 139

👤 Festes Schuhwerk



Mit dem Wasserfloh unterwegs - Gewässer-Expedition für Forscherfamilien

Mit Spielen zum Thema Wasser nähern sich Kinder und Erwachsene dem nassen Element und seinen Bewohnern, bevor sie mit Keschern und Eimern bewaffnet zum Baggersee ziehen, um dort die eigentliche Expedition zu starten. Der "Fang" kann dann in Lupendosen genau betrachtet und mit kindgerechten Hilfen bestimmt werden. Die Forscherfamilie kann so selbst herausbekommen, wie die Tiere heißen, wie sie leben und was sie fressen. Ein aufregender Vormittag für neugierige Erwachsene und Kinder!

Je nach Wetterlage wären Gummistiefel gut, bitte auch an Insekten- und Sonnenschutz denken.

👤 5 bis 12 Jahre

📍 Jugendbildungshaus am Baggersee

💶 6,00

📅 Mo 24.08.20 09:00 bis 12:00 Uhr Kurs 444

👤 Handtücher, Badehosen, ggf. Wechselwäsche, Insektenschutz



Singen am Lagerfeuer

"Singen wie in alten Zeiten"

Wir singen gemeinsam die gängigen Kinderlieder am Lagerfeuer und machen Stockbrot. Jede/r, der Lust hat, kann mitsingen, mitternachten, mitwippen oder nur zuhören. Wer ein Instrument besitzt, kann es einfach mitbringen. Es herrscht eine zwanglose, nette Atmosphäre am romantischen Lagerfeuer. Für Stockbrot ist gesorgt!

👤 6 bis 99 Jahre

📍 Jugendbildungshaus am Baggersee, Oberschüttweg

💶 6,50


📅 Mi 29.07.20 20:00 bis 21:30 Uhr Kurs 215


👤 Bitte etwas zu Trinken mitbringen. Ggf. ein Sitzkissen




Spielzeit Natur - für Eltern mit kleinen Kindern


Alle Kinder sind neugierig und experimentierfreudig. Wir laden Eltern ein, als Assistenten die jungen Forscher zu unterstützen und die Natur neu zu entdecken. Mit dem Blick der Kinder werden auch die Eltern wieder das Staunen und Wundern lernen. Die Kursleiterin gibt Anregungen, lässt aber viel Raum für spontanes Spiel und neue Ideen. Bitte an wetterangepasste Kleidung denken, Mücken- und Sonnenschutz, wegen der Zeckengefahr am besten lange Hosen.

 2 bis 5 Jahre

 Jugendbildungshaus am Baggersee

 4,50

 Fr 28.08.20 10:00 bis 12:00 Uhr Kurs 448


 Getränk, Brotzeit, Picknickdecke, Mücken- und Sonnenschutz


Neuer Kurs




Wiesen-Safari - Was summt, brummt und flattert denn da?


Mit Spielen, Experimenten und Forschergeist entdecken Familien die Wiese und ihre Bewohner neu. Dazu wechseln sie die Perspektive und erleben die Wiese als Ameise. Wer wohnt und wächst hier noch? Es gibt viel zu entdecken! Lupendosen ermöglichen neue Perspektiven in dem scheinbar bekannten Lebensraum. Mit kindgerechten Bestimmungshilfen und Spielen versuchen wir mehr über unsere Fundstücke zu erfahren: Wie heißt das Tier? Wie lebt es? Was frisst es? Ein spannender Vormittag für neugierige Kinder und Erwachsene! Bitte an wetterangepasste Kleidung denken, Mücken- und Sonnenschutz, wegen der Zeckengefahr am besten lange Hosen.

 5 bis 16 Jahre

 Jugendbildungshaus am Baggersee

 6,00

 Do 27.08.20 10:00 bis 13:00 Uhr Kurs 447

 Getränk, Sitzunterlage, Mücken- und Sonnenschutz

Neuer Kurs



Fingerschnapper

Bist du auch neugierig? Oder kann dein Bruder oder deine Schwester die Neugierde kaum bändigen. Dieser Fingerschnapper ist dann genau das Richtige. Zieht jemand die Zunge heraus, schnappt die Falle zu. Und es ist schon sehr verlockend, an dieser Zunge zu ziehen. Ein toller Spaß, der bestimmt gut ankommt.

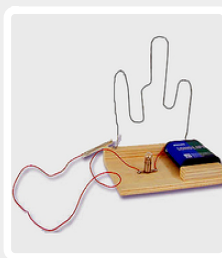
8 bis 16 Jahre

Fronte

6,50

Di 04.08.20 09:15 bis 10:45 Uhr Kurs 327

Arbeitskleidung!



Heißer Draht

Hier handelt es sich um ein echtes Geschicklichkeitsspiel. Der Stromkreis darf im Spiel nicht geschlossen werden, sonst ertönt ein Alarm. Schaffst du es, den Stab so über den Draht zu führen, dass keine Berührung stattfindet? Eine 4,5 V Batterie ist im Preis enthalten.

8 bis 16 Jahre

Fronte

7,50

Di 28.07.20 09:15 bis 10:45 Uhr Kurs 318

Di 11.08.20 09:15 bis 10:45 Uhr Kurs 319

Do 20.08.20 09:15 bis 10:45 Uhr Kurs 320

Arbeitskleidung!



Knatterbootbau

Unter Anleitung bauen die Kinder so genannte Knatterboote, kleine Modellboote aus Holz und Blech mit Dampftrieb. Dazu sägen, bohren, messen und tüfteln die Kinder, bis jedes sein eigenes Boot fertig gestellt hat, das im Anschluss auf einem Gewässer seine Seetauglichkeit unter Beweis stellen muss.

Inklusive Testlauf.

Der Kurs findet in Etting auf dem Eventgelände von simply outdoor statt. Hygienekonzept von simply outdoor ist vorhanden.

8 bis 16 Jahre

Retzbachweg 8, 85055 Etting

28,00

Di 28.07.20 09:00 bis 16:00 Uhr Kurs 175

Mi 12.08.20 09:00 bis 16:00 Uhr Kurs 176

Di 18.08.20 09:00 bis 16:00 Uhr Kurs 177

Arbeitskleidung!



LT-Gummiboot

Aus bereits vorgeschnittenen Holzleisten fertigen wir ein schwimmfähiges Boot an. Ein Gummizugmotor treibt es voran. Ob ihr beim Bauen sorgfältig gearbeitet habt, können wir bei unserem gemeinsamen Probestart feststellen. Am Brunnen vor der Fronte werden unsere Boote "in See stechen". Wer gewinnt das Wettrennen?

8 bis 12 Jahre

Fronte

6,50

Do 06.08.20 13:45 bis 15:15 Uhr Kurs 623

Fr 14.08.20 11:15 bis 12:45 Uhr Kurs 624

Mi 19.08.20 11:15 bis 12:45 Uhr Kurs 625

Mo 24.08.20 09:00 bis 10:30 Uhr Kurs 621

Mo 24.08.20 11:00 bis 12:30 Uhr Kurs 622



LT-Raketenfahrzeug

Der Rückstoß-Antrieb wird bei diesem Fahrzeug auf einfache und doch sehr deutliche Weise erklärt. Gleichzeitig hast du aber einen richtigen "Rennwagen", der bestimmt beim gemeinsamen Rennen als Sieger hervorgeht. Die Teile sind bereits ausgeschnitten und sollen nur noch farblich gestaltet, zusammengebaut und aufgerüstet werden.

8 bis 16 Jahre

Fronte

6,50

Di 04.08.20 13:45 bis 15:15 Uhr Kurs 328

Do 20.08.20 13:45 bis 15:15 Uhr Kurs 329

Arbeitskleidung!



Rainbow U - Light

Der kleine Regenbogen verzaubert alle. In den zwei kleinen Leuchtdioden, die an den beiden Enden des Bogens eingebaut sind, werden jeweils im Wechsel drei Grundfarben rot, grün und blau erzeugt. Im Bogen mischen sich die Farben der beiden Leuchtdioden nochmals und bilden so manchmal kräftigere, aber auch zarte Zwischentöne. Das faszinierende Farbspiel wird jeden begeistern. Incl. 4,5 V Batterie.

9 bis 16 Jahre

Fronte

8,00

Di 28.07.20 11:15 bis 12:45 Uhr Kurs 321

Di 04.08.20 11:15 bis 12:45 Uhr Kurs 322

Do 20.08.20 11:15 bis 12:45 Uhr Kurs 323

Arbeitskleidung!



Raketenbau und -flug

In Simply Outdoor Gelände in Etting gibt es jede Menge Platz. Dort bauen die Kinder unter Anleitung unserer Raketenpezialisten aus bereitgestellten Bausätzen Modellraketen mit einer Größe von etwa 50cm. Es muss gefeilt, geklebt und gestaltet werden, bis jedes Kind seine Rakete flugfähig hat. Danach werden die Flugkörper mit Treibsätzen ausgestattet und jedes Kind darf seine Rakete starten lassen. Mit einem Fauchen hebt sie ab, weit oben am Himmel stößt sie einen Fallschirm aus und segelt heil zur Erde zurück. Einverständniserklärung bitte nicht vergessen! Hygienekonzept von simply outdoor ist vorhanden.

10 bis 14 Jahre

Retzbachweg 8, 85055 Etting, Simply Outdoor Gelände

26,00

Do 30.07.20 09:00 bis 16:00 Uhr Kurs 182

Di 11.08.20 09:00 bis 16:00 Uhr Kurs 183

Mo 24.08.20 09:00 bis 16:00 Uhr Kurs 184

Einverständniserklärung! Brotzeit und Getränke

Neuer Kurs



Segelboot

"Schiff ahoi" heißt es, sobald unser Segelboot in See sticht, aber vorher geht es an die Arbeit. Aus weichem Material wird die Form ausgeschnitten und geformt. Das geht recht einfach. Jedes Segelboot braucht jedoch ein Segel. Dies sollte superleicht und dennoch stabil sein. Nun musst du dein Boot nur noch kennzeichnen und der Schiffstau steht nichts mehr im Wege. Bedingt durch die momentanen Maßnahmen, können max.6 Kinder teilnehmen.

8 bis 12 Jahre

Fronte

9,00

Fr 31.07.20 09:15 bis 10:45 Uhr Kurs 476

Do 06.08.20 09:15 bis 10:45 Uhr Kurs 626

Fr 07.08.20 09:15 bis 10:45 Uhr Kurs 477

Do 13.08.20 09:15 bis 10:45 Uhr Kurs 627

Di 18.08.20 09:15 bis 10:45 Uhr Kurs 628

Arbeitskleidung!



Solar-Sonnenblume

Was passt besser zum Sommer als diese schöne selbstgebastelte Solar-Sonnenblume. Aus Karton, Papier und Farbe basteln wir eine raffinierte Sonnenblume. Dank eines Motors und einer Solarzelle dreht sich bei Sonneneinstrahlung sogar die Blüte. Das Beste: Diese Sonnenblumen brauchen weder Wasser noch Strom... Vorkenntnisse sind nicht erforderlich. H x B = ca. 230 x 210 mm

6 bis 16 Jahre

Fronte

10,50

Mo 27.07.20 11:15 bis 12:45 Uhr Kurs 456

Mo 03.08.20 11:15 bis 12:45 Uhr Kurs 457

Arbeitskleidung!



Solar-Windrad

Sonnenstrahlen können direkt in Strom umgewandelt werden. Dazu muss die Sonne auf Solarzellen scheinen. Diese Umwandlung nennt man Fotovoltaik. Eine kleine Solarzelle kann z.B. genug Strom erzeugen, um ein Windrad anzutreiben. Das könnt ihr gleich mal ausprobieren, indem ihr euer eigenes Solarwindrad baut. Vorkenntnisse sind nicht erforderlich. Eine 4,5 V-Batterie ist im Preis enthalten.

6 bis 16 Jahre

Fronte

10,50

Fr 31.07.20 11:15 bis 12:45 Uhr Kurs 478


Do 06.08.20 11:15 bis 12:45 Uhr Kurs 629

Fr 07.08.20 11:15 bis 12:45 Uhr Kurs 479

Do 13.08.20 11:15 bis 12:45 Uhr Kurs 630


Di 18.08.20 11:15 bis 12:45 Uhr Kurs 631

Arbeitskleidung!




Solarboot

So ein Solarboot ist eine faszinierende Angelegenheit. Es fährt nur durch Sonnenkraft durch das Wasser. Zuerst wird die Form bearbeitet. Dann bauen wir den Motor zusammen und befestigen diesen am Boot. Wenn das Boot fertig gebaut und schick verziert ist, werden wir die Boote gemeinsam zu Wasser lassen. Bei Sonnenschein oder gutem Licht drehen die fertigen Solarboote im Brunnen vor der Fronte ihre Runden, allein mit der Kraft der Sonne. Bedingt durch die momentanen Maßnahmen, können max. 6 Kinder teilnehmen.

 6 bis 16 Jahre

 Fronte

 12,50

 Mo 27.07.20 09:15 bis 10:45 Uhr Kurs 454

Mo 03.08.20 09:15 bis 10:45 Uhr Kurs 455

Fr 14.08.20 09:15 bis 10:45 Uhr Kurs 632

Mi 19.08.20 09:15 bis 10:45 Uhr Kurs 633

 Arbeitskleidung!



Angel-Schnupperkurs für Anfänger

Petri heill! Das Angeln richtig lernen und die Fische mit Tipps & Tricks anbeißen lassen. Das Angeln ist eine Sportart, bei der man Geduld braucht und die Technik beherrschen muss. Bei diesem Angelkurs wirst du Angeln kennenlernen und erfährst viel über Technik und Ausrüstung. Der Profi erklärt und erzählt dir einiges über das Wasserleben und die Tiere und steht bei Fragen gerne zur Verfügung. Vielleicht wirst du sogar einen eigenen Fisch fangen! Erlebe entspannte und lehrreiche Momente! Fischers Fritz fischt frische Fische...

Festes Schuhwerk & wetterfeste Kleidung, die schmutzig werden kann, Sonnenschutz und Cap.

10 bis 16 Jahre

Anglerclub IN, Feselenstr. 4a,

5,50

Fr 07.08.20 15:30 bis 19:00 Uhr Kurs 249

Festes Schuhwerk & wetterfeste Kleidung, die schmutzig werden kann, Sonnenschutz, Cap.



Baseball Schnuppertraining

Wenn du Baseball bisher nur aus den amerikanischen Filmen kennst, wird es Zeit, dieses Schlagballspiel einmal selbst auszuprobieren. Die Grundelemente sind: Werfen, Schlagen, Rennen & Fangen. Strategie und Nervenstärke sind für den Spielverlauf entscheidend. Wir treffen uns am Baseballplatz. Bei Regen kann nicht gespielt werden! Bei unsicherer Wetterlage erkundigen Sie sich bitte bei Herrn Scannapieco unter Tel. 0160/3550889 ca. 1-2 Stunden vor Kursbeginn.

8 bis 14 Jahre

TV 1861 Neuburger Str./Richard-Wagner-Str.

5,00

So 02.08.20 14:00 bis 16:00 Uhr Kurs 198
So 30.08.20 14:00 bis 16:00 Uhr Kurs 199

Sportkleidung & -schuhe



Be Fit! Power Workout

Hiermit bringen wir euch auf Trab! Nach einer kurzen Aufwärmphase trainieren wir Ausdauer, Kraft und Beweglichkeit - das alles zu fetziger Musik, mit guter Laune und jeder Menge Spaß. Der Kurs wird mit einer Stretching-Phase abgeschlossen. Power Fitness beinhaltet keine Choreographie, so dass sich jede/r dazu austoben kann. Mitbringen: Sportsachen (z.B. bequeme Sporthose, T-Shirt, sauber Sportschuhe), Großes Handtuch zur Unterlage (Sauna, Dusche), kleines Handtuch.

12 bis 16 Jahre

Fronte

4,50

Fr 31.07.20 09:00 bis 10:30 Uhr Kurs 554
Do 13.08.20 09:00 bis 12:30 Uhr Kurs 555

Sportsachen, großes Handtuch zur Unterlage, kleines Handtuch



Billard Karambolage

Billard der etwas anderen Art! Kommt uns besuchen, um Billard Karambolage kennenzulernen. Nach einem kurzen Einblick in Stoßtechnik und Spielformen dürft ihr selber ran und das Gelernte gleich umsetzen. In einem kleinen Wettstreit werden dann verschiedene Aufgaben gelöst und für den Ider die mit den meisten Punkten winkt ein kleiner Preis! Wir würden uns freuen, wenn ihr uns besuchen kommt. Wer schon ein eigenes Queue hat, darf das natürlich gerne mitbringen. Bewegen im Haus nur mit Mundschutz, max. 8 Teilnehmer können teilnehmen. Bei ausreichendem Abstand kann die Maske abgenommen werden.

11 bis 16 Jahre

TSV Nord, Würfelfstraße 25, 85055 Ingolstadt

6,00

Sa 29.08.20 14:00 bis 17:00 Uhr Kurs 532

Getränke! Mund-Nasen-Schutz



Boogie Woogie - für Paare

Die 50er Jahre lassen grüßen. Taucht ein in eine eindrucksvolle Welt mit viel Lässigkeit, Improvisation und cooler Musik aus dem Bereich Swing! Schnappt euch einen Tanzpartner und lasst euch mitreißen. Es dürfen auch zwei Mädels oder zwei Jungs miteinander tanzen. Hauptsache, ihr habt Spaß und einen Partner! Es gelten die Hygieneregeln der Tanzschule Fischer.

10 bis 16 Jahre

Tanzschule Fischer, Kanalstr. 1a, 85049 Ingolstadt

€ 10,00

Mi 29.07.20 13:30 bis 14:30 Uhr Kurs 735

bequeme Kleidung

Neuer Kurs



Boulder-Schnupperkurs

Bouldern (engl. boulder = Felsblock) ist eine Variante des Kletterns ohne Seil und Klettergurt bis zu einer Höhe, aus der man noch sicher abspringen kann. Das Besondere am Bouldern ist, dass man keine Sicherungstechnik oder Knotenkunde beherrschen muss, um zu klettern. Knapp 1.500 qm Kletterfläche warten in der neuen schwerkraft Boulderhalle. Wenn du Bouldern lernen oder die Grundlagen fundiert erklärt bekommen möchtest, bekommst du hier gezeigt, auf was du achten sollst und wie du sicher deinen ersten Boulder bezwingen kannst! Spielerisch können sich die Kids austoben und den sicheren Umgang miteinander und umsichtiges Verhalten in der Halle lernen. Es gelten die aktuellen Hygienemaßnahmen: <https://boulderhalle-ingolstadt.de/corona/>

7 bis 10 Jahre

schwerkraft Boulderhalle Ingolstadt, Marie-Curie-Str. 10

€ 14,50

Di 28.07.20 10:00 bis 12:00 Uhr Kurs 105

Do 30.07.20 10:00 bis 12:00 Uhr Kurs 106

Do 06.08.20 10:00 bis 12:00 Uhr Kurs 107

Do 20.08.20 10:00 bis 12:00 Uhr Kurs 108

Mo 24.08.20 10:00 bis 12:00 Uhr Kurs 109

Mi 26.08.20 10:00 bis 12:00 Uhr Kurs 110

Mo 31.08.20 10:00 bis 12:00 Uhr Kurs 111

Mi 02.09.20 10:00 bis 12:00 Uhr Kurs 112

Einverständniserklärung! Bitte kommt bereits in Sportkleidung mit festen Turnschuhen



Boulder-Schnupperkurs

Bouldern (engl. boulder = Felsblock) ist eine Variante des Kletterns ohne Seil und Klettergurt bis zu einer Höhe, aus der man noch sicher abspringen kann. Das Besondere am Bouldern ist, dass man keine Sicherungstechnik oder Knotenkunde beherrschen muss, um zu klettern. Knapp 1.500 qm Kletterfläche warten in der neuen schwerkraft Boulderhalle. Wenn du Bouldern lernen möchtest, bekommst du hier gezeigt, auf was du achten sollst und wie du sicher deinen ersten Boulder bezwingen kannst! Nach einer Sicherheitseinweisung werden Grundtechniken des Boulderns vermittelt und die Kinder können hier Ihre Kräfte messen und zeigen, was Sie im Kurs an der Wand und im Ninja Warrior Bereich gelernt haben. Es gelten die aktuellen Hygienemaßnahmen: <https://boulderhalle-ingolstadt.de/corona/>

10 bis 12 Jahre

schwerkraft Boulderhalle Ingolstadt, Marie-Curie-Str. 10

€ 14,50

Fr 31.07.20 10:00 bis 12:00 Uhr Kurs 113

Fr 07.08.20 10:00 bis 12:00 Uhr Kurs 114

Fr 28.08.20 10:00 bis 12:00 Uhr Kurs 115

Einverständniserklärung! Bitte kommt bereits in Sportkleidung und mit festen Turnschuhen



Boulderspaß

Für zwei Stunden kannst du dich in unserem Boulderbereich unter Anleitung ausprobieren und abwechselnd mit vielen Spielen erste Klettererfahrungen sammeln.

Geeignet ist der Kurs für boulderbegeisterte Kinder und Jugendliche im Alter von 7 bis 12 Jahren.

Bitte bringt die Einverständniserklärung mit.

7 bis 12 Jahre

Baggerweg 2, DAV Kletterzentrum

€ 18,00

Fr 31.07.20 14:00 bis 16:00 Uhr Kurs 377

Mi 05.08.20 14:00 bis 16:00 Uhr Kurs 378

Fr 07.08.20 14:00 bis 16:00 Uhr Kurs 372

Mi 12.08.20 14:00 bis 16:00 Uhr Kurs 379

Fr 14.08.20 14:00 bis 16:00 Uhr Kurs 373

Fr 21.08.20 14:00 bis 16:00 Uhr Kurs 374

Fr 28.08.20 14:00 bis 16:00 Uhr Kurs 375

Fr 04.09.20 14:00 bis 16:00 Uhr Kurs 376

Sportkleidung, Einverständniserklärung

Neuer Kurs



Cheerleading beim TV 1861 Ingolstadt

Cheerleading ist ein Teamsport, der die Elemente Bodenturnen, Akrobatik und Tanz mit Power und Beats vereint. Tauche für einen Tag in die vielfältige Welt des Cheerleadings ein und lerne mit Spiel und Spaß alles rund um den Teamsport. Für Getränke und eine kühle Erfrischung ist gesorgt! Wir treffen in der Doppelturnhalle des Christoph-Scheiner-Gymnasiums am Hartmannplatz 1 in Ingolstadt.

6 bis 12 Jahre


Doppelturnhalle
Christoph-Scheiner-Gymnasium

€ 8,00

Do 30.07.20 09:00 bis 12:00 Uhr Kurs 250
Mo 10.08.20 09:00 bis 12:00 Uhr Kurs 251
Mi 02.09.20 09:00 bis 12:00 Uhr Kurs 252

Sportkleidung, Turnschuhe

Neuer Kurs



Contemporary Dance

Contemporary Dance war wieder ganz aktuell bei Let's Dance zu sehen. Wie grazil man in diesem Tanz alles zum Ausdruck bringen kann, was in einem steckt, ist wirklich beeindruckend. Tauche ein in die wunderbare Welt des Bühnentanzes, was eine Mischung aus Modern, Jazz, Lyrical Dance und klassischem Ballett ist. Wir erlernen zusammen eine tolle Kombination der verschiedenen Tanzstile und bringen so einen gänsehauterregenden Tanz aufs Parkett.

10 bis 16 Jahre

Ballettstudio Sabine Schönell,
Krumenauerstr. 38-44

€ 10,00

Mi 29.07.20 18:30 bis 19:30 Uhr Kurs 296
Do 03.09.20 12:30 bis 13:30 Uhr Kurs 297

Bequeme Kleidung und Socken



Dancehall

Eine gedankliche Reise nach Jamaika - sich fühlen wie ein echter Reggae-Fan. Dieser neue Musikstil ist nämlich im Reggae verwurzelt und macht einfach mega Spaß. Dazu kommen Grooves und Beats aus dem Hip Hop, so dass ihr ordentlich ins Schwitzen kommt. Gepaart mit toller Musik, die dich einfach mitreißen wird. Probiert es aus!

12 bis 16 Jahre

Fronte

€ 5,00

Do 20.08.20 13:45 bis 15:15 Uhr Kurs 703

Getränke und Sportkleidung mit Turnschuhen

Neuer Kurs



Dancehall

Eine gedankliche Reise nach Jamaika - sich fühlen wie ein echter Reggae-Fan. Dieser neue Musikstil ist nämlich im Reggae verwurzelt und macht einfach mega Spaß. Dazu kommen Grooves und Beats aus dem Hip Hop, so dass ihr ordentlich ins Schwitzen kommt. Gepaart mit toller Musik, die dich einfach mitreißen wird. Probiert es aus!

12 bis 16 Jahre


Wolfsgartenstr. 6 in Gerolfing, Spiegelsaal

€ 5,00

So 16.08.20 14:00 bis 15:30 Uhr Kurs 708

Getränke und Sportkleidung mit Turnschuhen

Neuer Kurs



Disco-Fox Beginner

Schnappt euch einen Tanz-Partner und kommt vorbei in die Tanzschule Fischer. Wir zeigen euch die ersten Tanzschritte zusammen mit einem Partner. Hier geht es um jede Menge Drehungen, Platzwechsel und natürlich Spaß! Und das Beste dabei ist: mit diesen einfachen Schritten könnt ihr zu fast jedem Lied tanzen. Es gelten die Hygieneregeln der Tanzschule Fischer.

10 bis 16 Jahre


Tanzschule Fischer, Kanalstr. 1a, 85049 Ingolstadt

€ 10,00

Mi 29.07.20 10:00 bis 11:00 Uhr Kurs 732

bequeme Kleidung

Neuer Kurs



Disco-Fox Fortgeschrittene

Schnappt euch einen Tanz-Partner und kommt vorbei in die Tanzschule Fischer. Wir zeigen euch die ersten Tanzschritte zusammen mit einem Partner. Hier geht es um jede Menge Drehungen, Platzwechsel und natürlich Spaß! Und das Beste dabei ist: mit diesen einfachen Schritten könnt ihr zu fast jedem Lied tanzen. Es gelten die Hygieneregeln der Tanzschule Fischer.

10 bis 16 Jahre

Tanzschule Fischer, Kanalstr. 1a, 85049 Ingolstadt

€ 10,00

Fr 31.07.20 10:00 bis 11:00 Uhr Kurs 733

bequeme Kleidung

Neuer Kurs



Eltern-Kind: Boulder-Schnupperkurs

Bouldern (engl. boulder = Felsblock) ist eine Variante des Kletterns ohne Seil und Klettergurt bis zu einer Höhe, aus der man noch sicher abspringen kann. Das Besondere am Bouldern ist, dass man keine Sicherungstechnik oder Knotenkunde beherrschen muss, um zu klettern. Knapp 1.500 qm Kletterfläche warten in der neuen Schwerkraft Boulderhalle. Wenn du Bouldern lernen oder die Grundlagen fundiert erklärt bekommen möchtest, bekommst du hier gezeigt, auf was du achten sollst und wie du sicher deinen ersten Boulder bezwingen kannst! Spielerisch und behutsam werden die Kleinen in unserem Kinderbereich an das Klettern herangeführt. Im Vordergrund steht vor allem das Spielen, das Miteinander und das Erleben. Es gelten die aktuellen Hygienemaßnahmen: <https://boulderhalle-ingolstadt.de/corona/>

4 bis 6 Jahre

Schwerkraft Boulderhalle Ingolstadt, Marie-Curie-Str. 10

14,50

Mo 27.07.20 10:00 bis 12:00 Uhr Kurs 116
 Mi 05.08.20 10:00 bis 12:00 Uhr Kurs 117
 Mi 19.08.20 10:00 bis 12:00 Uhr Kurs 118
 Di 25.08.20 10:00 bis 12:00 Uhr Kurs 119
 Di 01.09.20 10:00 bis 12:00 Uhr Kurs 120

Feste Sportschuhe, bitte bereits in Sportkleidung kommen

Neuer Kurs



Entspannungsseminar

Kinder sind in unserer Zeit vielfältigen Anforderungen, Einflüssen und Stress ausgesetzt. Beim Entspannungsseminar werden den Kindern anhand von Autogenem Training gepaart mit Tai Chi-Elementen Bewegungsfolgen gezeigt, mit denen die Kinder spielerisch ihre eigene innere Kraft kennen lernen. Konzentration sowie Körperwahrnehmung werden geschult, Selbstbewusstsein und Selbstvertrauen werden gestärkt.

Bitte mitbringen: Großes + kleines Handtuch, Socken und Getränke! Falls vorhanden, bitte Gymnastikmatte bzw. Isomatte mitbringen. Das große Handtuch sollte so groß sein, dass ihr ganz drauf passt.

6 bis 16 Jahre

Fronte

5,00

Do 30.07.20 11:15 bis 12:45 Uhr Kurs 214

Großes und kleines Handtuch, Socken und Getränke, falls vorhanden auch Isomatte



Floorball - ein Sport für jeden!

Floorball, früher auch Unihockey, ist eine Hallensportart, die als eine Art Sommertraining für Eishockeyspieler Verbreitung fand. Während Technik, Schnelligkeit und Zusammenspiel sehr wichtig sind, ist der Körpereinsatz und damit auch die Verletzungsgefahr weniger stark ausgeprägt. Zum Spielen werden lediglich normale Sportsachen, ein Schläger und geeignete Turnschuhe benötigt.

8 bis 14 Jahre

Kleine Turnhalle des Christoph-Scheiner-Gymnasiums

2,00

Di 18.08.20 16:00 bis 18:00 Uhr Kurs 305
 Mi 26.08.20 16:00 bis 18:00 Uhr Kurs 306
 Fr 28.08.20 16:00 bis 18:00 Uhr Kurs 307

Sportkleidung mit Turnschuhen! Getränke mitbringen



Find me in Paris - Tanzkurs

Prinzessin Lena ist eine begnadete Ballett-Tänzerin. Unfreiwillig reist sie aus dem Jahr 1905 ins heutige Paris ... Du bist ein großer Fan der Serie Find me in Paris und liebst das Tanzen so sehr wie Lena und ihre Freunde? Genau das machen wir! Ballett oder Hip Hop? Für welchen Tanz schlägt dein Herz? Gemeinsam studieren wir eine Choreographie zu einem tollen Song aus der Serie ein. Los geht's!

8 bis 12 Jahre

Fronte

5,00

Do 30.07.20 09:15 bis 10:45 Uhr Kurs 589

Di 11.08.20 13:45 bis 15:15 Uhr Kurs 607

Bequeme Sportkleidung, Getränke

Neuer Kurs



Gummitwist

Gummitwist ist ein lustiges Spiel, das du mit deinen Freunden, aber auch alleine spielen kannst. Draußen im Vorhof lernst du viele lustige Sprüche zum Hüpfen mit dem Gummiband wie z.B. "Hau Ruck Donald Duck" und "Mickey Maus, Mitte raus". Das wird dir sicherlich viel Spaß machen. Dazu sollte deine Kleidung möglichst nicht zu weit sein, also am besten keinen Rock und keine Schlaghose anziehen! Nach dem Kurs bekommt ihr ein tolles Gummitwist-Band geschenkt!

6 bis 16 Jahre

Fronte

5,50

Mo 03.08.20 09:00 bis 10:30 Uhr Kurs 402

Mi 05.08.20 09:00 bis 10:30 Uhr Kurs 403

Bequeme Kleidung!



Hip Hop in der Tanzschule Fischer

Wir zeigen dir kleine Choreografien, die nicht nur eine Menge Spaß machen, sondern auch dein Takt- und Rhythmusgefühl trainieren. Tauche ein in eine Welt voller coolen Beats, Moves und dem puren Lebensgefühl. Es gelten die Hygieneregeln der Tanzschule Fischer.

6 bis 8 Jahre

Tanzschule Fischer, Kanalstr. 1a, 85049 Ingolstadt

10,00

Do 30.07.20 15:00 bis 16:00 Uhr Kurs 737

bequeme Kleidung

Neuer Kurs



Hip Hop Kids

Schritt für Schritt wird eine kurze Choreografie erarbeitet und du erhältst einen Einblick in die Welt des Hip Hop-Tanzes. Koordination, Kraft und Bewegung stehen im Vordergrund. Wir freuen uns auf dich! Let's Dance!

6 bis 11 Jahre

Fronte

5,00

Mo 17.08.20 09:15 bis 10:45 Uhr Kurs 535

Trinkflasche, Turnschuhe sowie bequeme Bewegungskleidung.



Hip Hop Kids

Schritt für Schritt wird eine kurze Choreografie erarbeitet und du erhältst einen Einblick in die Welt des Hip Hop-Tanzes. Koordination, Kraft und Bewegung stehen im Vordergrund. Wir freuen uns auf dich! Let's Dance!

6 bis 11 Jahre

Wolfgartenstraße 6 in Gerolting, Spiegelsaal

5,00

Sa 01.08.20 14:00 bis 15:30 Uhr Kurs 704

Trinkflasche, Turnschuhe sowie bequeme Bewegungskleidung.



Hip Hop Teens

Schritt für Schritt wird eine kurze Choreografie erarbeitet und du erhältst einen Einblick in die Welt des Hip-Hop-Tanzes. Altersgerecht werden die Kombinationen auch weiblicher als reine Kinder-Hip Hop Kurse. Koordination, Kraft und Bewegung stehen im Vordergrund. Wir freuen uns auf dich! Let's Dance!

12 bis 16 Jahre

Fronte

5,00

Mo 17.08.20 11:15 bis 12:45 Uhr Kurs 700

Trinkflasche, Turnschuhe sowie bequeme Bewegungskleidung.



Hip Hop Teens

Schritt für Schritt wird eine kurze Choreografie erarbeitet und du erhältst einen Einblick in die Welt des Hip-Hop-Tanzes. Altersgerecht werden die Kombinationen auch weiblicher als reine Kinder-Hip-Hop-Kurse. Koordination, Kraft und Bewegung stehen im Vordergrund. Wir freuen uns auf dich! Let's Dance!


12 bis 16 Jahre

Wolfsgartenstr. 6 in Gerolfing, Spiegelsaal

5,00

Sa 01.08.20 16:00 bis 17:30 Uhr Kurs 705

Trinkflasche, Turnschuhe sowie bequeme Bewegungskleidung.



Hula Hoop Tricks

Der Kult-Klassiker ist zurück: Hula-Hoop!

Hooping ist der neue Trendsport, der vor einiger Zeit wiederentdeckt wurde. Hula Hoop war bereits in den 50er und 60er Jahren ein großer Trend, der dann aber leider für viele Jahrzehnte in die Ecke verbannt wurde. Es ist eigentlich kein richtiger Sport, eher ein großer Spaß, der nebenbei noch die Hüften lockert, für eine schöne Taille sorgt und die Ausdauer fördert. Auch wir haben den Hula-Hoop neu entdeckt und wollen unsere Begeisterung mit euch teilen! Wir fangen bei der Hüfte an und lassen den Hula-Hoop um Oberschenkel, Beine, Arme, Oberkörper und uns selbst kreisen....

Bei der Kleidung darauf achten, dass sie eng am Körper anliegt und nicht herum schlabbert.

8 bis 16 Jahre

Fronte

5,50

Do 06.08.20 09:15 bis 10:45 Uhr Kurs 411

Eng anliegende Kleidung



Kickerspaß mit den Profis

Kickern kann jeder und es macht jedem Spaß.

Bei uns kannst du dir was beibringen lassen von erfahrenen Bundesligaspielern.

Bringt einfach gute Laune mit und schon kann es losgehen!

9 bis 16 Jahre

NEUN Jugendtrentsportzentrum, Elisabethstr. 9b, 85051 IN

5,00

Sa 29.08.20 10:00 bis 11:30 Uhr Kurs 346



Inline-Skating - Auffrischkurs

Wer schon einmal einen Anfänger-Kurs bei uns im Ferienpass gemacht hat oder sich bereits anderweitig Grundkenntnisse beim Inline-Skaten angeeignet hat, für den ist dieser Auffrischkurs perfekt. Im Vordergrund steht das freie Fahren und ein sicheres Bremsen. Unsere erfahrende Inline-Skating-Trainerin kann euch bestimmt noch Tipps geben, damit euch das Fahren noch mehr Spaß macht. Bitte Inline-Skates mit Bremssystem, komplette Schutzausrüstung (Ellenbogen-, Knie- und Handgelenkschoner, Helm), Turnschuhe, bequeme Kleidung und ausreichend Getränke mitbringen.

6 bis 16 Jahre


Fronte, Skaterplatz

5,50

Do 30.07.20 09:00 bis 10:30 Uhr Kurs 664

Komplettausrüstung, siehe Beschreibung!

Neuer Kurs



Kindertanzen

Du hast Spaß an Bewegung und liebst Musik? Komm in die Tanzschule Fischer und lerne mit uns die ersten Tanzschritte und Kindertänze. Du hast die Möglichkeit, dich kreativ auszutoben und wir zeigen dir jede Menge Möglichkeiten, dich zur Musik zu bewegen. Der Spaß kommt hier definitiv nicht zu kurz! Es gelten die Hygieneregeln der Tanzschule Fischer.

6 bis 8 Jahre

Tanzschule Fischer, Kanalstr. 1a, 85049 Ingolstadt

10,00

Mo 27.07.20 10:00 bis 11:00 Uhr Kurs 722

bequeme Kleidung

Neuer Kurs



Kindertanzen

Du hast Spaß an Bewegung und liebst Musik? Komm in die Tanzschule Fischer und lerne mit uns die ersten Tanzschritte und Kindertänze. Du hast die Möglichkeit, dich kreativ auszutoben und wir zeigen dir jede Menge Möglichkeiten, dich zur Musik zu bewegen. Der Spaß kommt hier definitiv nicht zu kurz! Es gelten die Hygieneregeln der Tanzschule Fischer.

8 bis 10 Jahre

Tanzschule Fischer, Kanalstr. 1a, 85049 Ingolstadt

10,00

Mo 27.07.20 11:30 bis 12:30 Uhr Kurs 723

bequeme Kleidung

Neuer Kurs



Kindertanzen-Choreografie in der Tanzschule Fischer

Wenn die Musik spielt musst du dich einfach bewegen? Dann ist dieser Kurs perfekt für dich! Zusammen lernen wir unsere erste kleine Choreografie zu einem aktuellen Lied, das jede Menge Spaß mit sich bringt. Es gelten die Hygieneregeln der Tanzschule Fischer.

10 bis 16 Jahre

Tanzschule Fischer, Kanalstr. 1a, 85049 Ingolstadt

10,00

Di 28.07.20 10:00 bis 11:00 Uhr Kurs 724

bequeme Kleidung

Neuer Kurs



Kindertanzspiele

Kleine Mädchen träumen vom Tanzen. Und damit aus dem Traum Wirklichkeit werden kann, könnt ihr in diesem Kurs die Tanzluft schnuppern und mit schöner Musik die Freude am Bewegen finden. Spielerisch erlernen wir zusammen eine schöne Tanzseinheit. Wie kleine Elfen könnt ihr übers Parkett schweben und zur Musik euren Körper bewegen. On y va (auf geht's)!

6 bis 8 Jahre

Ballettstudio Sabine Schönell, Krumenauerstr. 38-44

10,00

Mi 29.07.20 16:00 bis 17:00 Uhr Kurs 298

Do 03.09.20 10:00 bis 11:00 Uhr Kurs 299

Bequeme Kleidung und Socken



Linedance

Linedance kommt aus Amerika und wird klassischerweise mit Cowboyhut und Stiefeln getanzt - wenn ihr wollt, könnt ihr gerne so etwas mitbringen! Wir von der Tanzschule Fischer zeigen euch eine Reihenfolge an Schritten, die sich immer wiederholen und in verschiedenen Raumrichtungen getanzt werden. Zusammen auf der Tanzfläche macht das einen riesen Spaß!
Es gelten die Hygieneregeln der Tanzschule Fischer.

11 bis 16 Jahre

Tanzschule Fischer, Kanalstr. 1a, 85049 Ingolstadt

10,00

Mo 27.07.20 13:30 bis 14:30 Uhr Kurs 726
Do 30.07.20 11:30 bis 12:30 Uhr Kurs 727

wenn ihr habt, Cowboystiefel und Hut

Neuer Kurs



Linedance

Linedance kommt aus Amerika und wird klassischerweise mit Cowboyhut und Stiefeln getanzt - wenn ihr wollt, könnt ihr gerne so etwas mitbringen! Wir von der Tanzschule Fischer zeigen euch eine Reihenfolge an Schritten, die sich immer wiederholen und in verschiedenen Raumrichtungen getanzt werden. Zusammen auf der Tanzfläche macht das einen riesen Spaß!
Es gelten die Hygieneregeln der Tanzschule Fischer.

6 bis 10 Jahre

Tanzschule Fischer, Kanalstr. 1a, 85049 Ingolstadt

10,00

Do 30.07.20 10:00 bis 11:00 Uhr Kurs 728

wenn ihr habt, Cowboystiefel und Hut

Neuer Kurs



Longboard-Kurs

Willkommen an BOARD! Jetzt bringst du deine Longboard-Fahrkenntnisse in Schwung. Denn dieser Kurs ist der perfekte Einstieg in die Welt des Longboardens. Erfahrene Trainer vermitteln dir Grundlagen wie Pushen, Bremsen, Fallen und Slalomfahren. Neben vielen praktischen Übungen bleibt jedoch auch die Theorie nicht auf der Strecke. Du erfährst mehr zu den Ursprüngen des Longboardens, den verschiedenen Board-Typen und der Schutzausrüstung. Rocke den Asphalt und rolle geradewegs ins Vergnügen!
Wenn du hast, darfst du gerne dein eigenes Board mitbringen. Bei nassem Wetter findet der Kurs in der Halle 9 statt.

8 bis 16 Jahre

Luitpoldpark, Treffpunkt Rankestr. 9

18,00

Mo 27.07.20 14:00 bis 16:00 Uhr Kurs 232
Fr 31.07.20 13:00 bis 15:00 Uhr Kurs 233
Mo 03.08.20 14:00 bis 16:00 Uhr Kurs 234
Fr 07.08.20 13:00 bis 15:00 Uhr Kurs 235

Sportkleidung, Turnschuhe, eigenen Helm und Schoner



Modern Ballett

Hier könnt ihr Ballettluft schnuppern und in die beeindruckende Welt der Primaballerinen blicken. Für Ballett ist es nie zu spät anzufangen. Und wer denkt, Ballett wäre mit alter Musik behaftet, der wird eines Besseren belehrt. Wir tanzen zu einem aktuellen Song eine kleine Choreographie. Dabei wird klassischer und moderner Tanz vereint. Es gibt garantiert Gänsehautgefühl, wie eine Feder durch die Luft zu gleiten und sich grazil bewegen zu können. Probiert es aus!

8 bis 12 Jahre

Ballettstudio Sabine Schönell, Krumenauerstr. 38-44

10,00

Mi 29.07.20 17:15 bis 18:15 Uhr Kurs 300
Do 03.09.20 11:15 bis 12:15 Uhr Kurs 301

Bequeme Kleidung und Socken



Meditation für Kinder

Meditation bedeutet Gelassenheit und Kraft in den Alltag bringen. Bereits kleine Kinder sind den vielen Reizen unserer Umwelt ausgesetzt, was sich mit Unruhe auswirkt. Dem wollen wir entgegensteuern. Kinder meditieren mit viel Neugier und Begeisterung. Sie lernen schnell und profitieren viel davon. Sie lernen durch verschiedene Entspannungstechniken, im Alltag gelassener und ruhiger zu werden. Wer will, darf sein Kuscheltier mitbringen. Bitte denkt an ein großes Handtuch (Dusch- oder Saunatuch) als Auflage für die Matten.

6 bis 9 Jahre

Fronte

8,00

Di 11.08.20 09:15 bis 12:15 Uhr Kurs 239

Mi 19.08.20 09:15 bis 12:15 Uhr Kurs 240

Kissen, Decke, Socken, Getränk, großes Handtuch



Orientalischer Bauchtanz für Kids

Gehen wie ein Kamel? Die Arme bewegen wie eine Schlange? Wir wollen tanzen wie im Orient, Wellen und Kreise, Kicks und Shimmies üben. Wir nutzen den natürlichen Bewegungsdrang der Kinder, um spielerisch Musik- und Rhythmusgefühl, Koordinationsvermögen, schöne Haltung und Grazie in der Bewegung zu schulen. Schleier, Tücher, glitzernde Kostüme und orientalische Musik machen die Tanzstunde zu einem besonderen Erlebnis.

6 bis 8 Jahre

Tanzstudio Oriental, Stollstr. 13, 85053 Ingolstadt

8,50

Mo 27.07.20 17:15 bis 18:15 Uhr Kurs 712

Mo 03.08.20 17:15 bis 18:15 Uhr Kurs 713

Mo 31.08.20 17:15 bis 18:15 Uhr Kurs 714

Mo 07.09.20 17:15 bis 18:15 Uhr Kurs 715

Tuch für die Hüften, Gymnastikschläppchen oder Socken, Getränk

Neuer Kurs



Orientalischer Tanz für Teenies

Tanzen wie Shakira oder Beyoncé? Wolltet ihr das nicht schon lange? In diesem Kurs lüften wir das Geheimnis für den gekonnten Hüftschwung! Zu einem modernen Orient Pop Song lernt ihr mit viel Spaß, alle Körperteile anmutig und geschmeidig zu bewegen und die Hüften kreisen zu lassen und zu tanzen wie die Stars. Bitte einen Schal oder Tuch zum Betonen der Hüften, bequeme Kleidung, Gymnastikschläppchen oder Socken und etwas zum Trinken mitbringen.

9 bis 13 Jahre

Tanzstudio Oriental, Stollstr. 13, 85053 Ingolstadt

8,50

Do 30.07.20 17:15 bis 18:15 Uhr Kurs 709

Do 06.08.20 17:15 bis 18:15 Uhr Kurs 710

Tuch für die Hüften, Gymnastikschläppchen oder Socken, Getränk

Neuer Kurs



Orientalischer Tanz für Teenies mit Tanzerfahrung

Tanzen wie Shakira oder Beyoncé? Wolltet ihr das nicht schon lange? In diesem Kurs lüften wir das Geheimnis für den gekonnten Hüftschwung! Es braucht ein wenig Tanzerfahrung, die ihr mitbringen solltet. Egal, ob du Jazz-Dance oder Hip Hop probiert hast. Denn wir studieren eine Choreografie auf einen arabischen Popsong ein. Ihr lernt, alle Körperteile anmutig und geschmeidig zu bewegen und die Hüften kreisen zu lassen. Bitte einen Schal oder Tuch zum Betonen der Hüften, bequeme Kleidung, Gymnastikschläppchen oder Socken und etwas zum Trinken mitbringen.

9 bis 13 Jahre

Tanzstudio Oriental, Stollstr. 13, 85053 Ingolstadt

15,00

Do 27.08.20 17:00 bis 19:00 Uhr Kurs 711

Tuch für die Hüften, Gymnastikschläppchen oder Socken, Getränk

Neuer Kurs





Radltour mit Spielen

Radfahren und Spaß haben - das passt gut zusammen! Bei dieser geführten Fahrradtour können wir beides verbinden. Wir fahren hauptsächlich auf Rad-, Wald- und Feldwegen. Außerdem werden wir natürlich auch ausreichend Pausen einlegen und uns an Spielplätzen die Zeit mit lustigen Spielen vertreiben. Die Tour hat eine Länge von ca. 30 Kilometern.


Mitbringen: verkehrssicheres Rad, Fahrradhelm, 1 Apfel, 1 Partyspieß oder Gabel, 1 Brotzeitbrett, Brotzeit und Getränk sowie Regen- und Sonnenschutz, Wechselkleidung und evtl. Picknickdecke.


Wir treffen uns beim Radhaus an der Saturnarena.

 10 bis 13 Jahre

 Radhaus, Bei der Arena 7, 85053 Ingolstadt

 8,50

 Di 04.08.20 09:00 bis 17:00 Uhr Kurs 253

 Einverständniserklärung & siehe Text!





Radltour mit Spielen

Radfahren und Spaß haben - das passt gut zusammen! Bei dieser geführten Fahrradtour können wir beides verbinden. Wir fahren hauptsächlich auf Rad-, Wald- und Feldwegen. Außerdem werden wir natürlich auch ausreichend Pausen einlegen und uns an Spielplätzen die Zeit mit lustigen Spielen vertreiben. Die Tour hat eine Länge von ca. 30 Kilometern.


Mitbringen: verkehrssicheres Rad, Fahrradhelm, 1 Apfel, 1 Partyspieß oder Gabel, 1 Brotzeitbrett, Brotzeit und Getränk sowie Regen- und Sonnenschutz, Wechselkleidung evtl. Picknickdecke.


Wir treffen uns am Radhaus bei der Saturnarena.

 7 bis 10 Jahre

 Radhaus, Bei der Arena 7, 85053 Ingolstadt

 8,50

 Mi 05.08.20 09:00 bis 17:00 Uhr Kurs 254

 Einverständniserklärung & siehe Text!



Rollschuh-Choreographie

Rollschuhlaufen ist Lifestyle: In Musikvideos sind die Rollschuh-Fahrerinnen in Hot Pants oder weitschwingenden Röcken unterwegs. Rollschuhe sind ideal, um Kurven zu fahren ? und um zu tanzen. Man kann viel besser Drehungen machen als mit Inlinern. Und dadurch natürlich auch tolle Choreographien. Steig in deine Rollschuhe und zusammen üben wir eine kleine Show ein. Am Ende führen wir diese natürlich euren Eltern und Geschwistern vor. Um an diesem Kurs teilnehmen zu können, solltest du bereits sicher auf den Rollschuhen fahren können. Mitzubringen sind Rollschuhe, Protektoren, etwas zu trinken und sportliche Kleidung, in der ihr euch gut bewegen könnt. Achtung: es sind Rollschuhe erforderlich, keine Inliner. Ein Helm ist verpflichtend!

8 bis 14 Jahre

Fronte, Skateranlage

5,50

Di 28.07.20 11:00 bis 13:00 Uhr Kurs 165

Di 04.08.20 10:00 bis 12:00 Uhr Kurs 166

Eigene Rollschuhe, Helm, Schoner, Getränk

Neuer Kurs



Schnupperklettern

Der Deutsche Alpenverein lädt alle bewegungsfreudigen jungen Leute, die gerne mal hineinschnuppern möchten, zum Klettern ein. Hier kann man ausprobieren, wie es ist, sich in schwindligen Höhen zu bewegen. Wie es am besten und sichersten geht, erfahrt ihr in diesem Kurs. Bitte Einverständniserklärung, Sportkleidung und Hallenschuhe sowie Getränk mitbringen!

9 bis 16 Jahre

Baggerweg 2, DAV Kletterzentrum

15,00

Di 28.07.20 10:00 bis 12:00 Uhr Kurs 353

Do 30.07.20 10:30 bis 12:30 Uhr Kurs 354

Di 04.08.20 10:30 bis 12:30 Uhr Kurs 355

Di 11.08.20 10:00 bis 12:00 Uhr Kurs 356

Mi 12.08.20 10:00 bis 12:00 Uhr Kurs 357

Do 13.08.20 10:00 bis 12:00 Uhr Kurs 358

Mo 17.08.20 10:00 bis 12:00 Uhr Kurs 359

Do 20.08.20 10:00 bis 12:00 Uhr Kurs 360

Einverständniserklärung, Getränk



Rope Skipping

Seilspringen war einmal - Rope Skipping ist angesagt!

Rope Skipping ist eine neue Sportart, die aus den Vereinigten Staaten kommt. Die wörtliche Übersetzung des Begriffes "Rope Skipping" bedeutet nichts anderes als Seilspringen. Nun drängt sich dir der Gedanke auf, dass das ja ein alter Hut ist und du schon seit Jahren diese Sportart betreibst. Seilspringen kann aber viel mehr sein! Viele Varianten sind möglich: mit dem Einzelseil oder mit längeren Seilen und in verschiedenen Kombinationen zum Beispiel alleine, zu zweit oder in der Gruppe werdet ihr viele Sprünge kennen lernen - ihr werdet sehen: Es macht Spaß, fördert die Kreativität, die Kondition, Motorik, Ausdauer und Koordination! Komm mach mit - Spring dich fit!

6 bis 16 Jahre

Fronte

5,50

Mo 03.08.20 11:15 bis 12:45 Uhr Kurs 404

Mi 05.08.20 11:15 bis 12:45 Uhr Kurs 405

Sportschuhe und -bekleidung, Seil (falls vorhanden) Getränk



Stand-Up-Paddling Schnupperkurs

Der Trendsport am Wasser hat längst in Bayern Einzug gefunden. Die Voraussetzungen fürs Stand Up Paddling (kurz: SUP) sind auch in Ingolstadt wie geschaffen für die neue Trendsportart. Am Baggersee geht es auf den langen Boards mit Paddeln in der Hand im Stehen übers Gewässer. Klingt nicht nur entspannend, ist es auch! Jeder bekommt sein eigenes Board und kann schon nach kurzer Einweisung an Land unter Aufsicht in den See stechen.

Für 10 EUR kann das Board eine Stunde weiter genutzt werden, sofern noch welche verfügbar sind. Bezahlung dafür vor Ort.

Treffpunkt ist 200 m rechts vom Seehaus.

Achtung: Sollte es stark regnen, wird der Kurs abgesagt. Hotline Elias Yilo 0160/1890566. Hygienekonzept ist vorhanden.

6 bis 16 Jahre

Baggersee Ingolstadt, Seehaus

€ 18,00

	So	26.07.20	11:00 bis 12:00 Uhr	Kurs 149
	So	26.07.20	15:00 bis 16:00 Uhr	Kurs 150
	So	09.08.20	10:00 bis 11:00 Uhr	Kurs 151
	So	09.08.20	15:00 bis 16:00 Uhr	Kurs 152
	So	16.08.20	13:00 bis 14:00 Uhr	Kurs 153
	So	16.08.20	16:30 bis 17:30 Uhr	Kurs 154
	So	23.08.20	13:00 bis 14:00 Uhr	Kurs 155
	So	23.08.20	16:30 bis 17:30 Uhr	Kurs 156

Einverständniserklärung! Badekleidung, Sonnencreme, Handtuch, Getränk



Stand-Up-Paddling Yoga

Ihr müsst es unbedingt ausprobieren. Es macht so viel Spaß! Nach einer kurzen Einweisung an Land üben wir anschließend ca. 30 Minuten auf dem Wasser, um ein Gefühl für das Board zu bekommen. Sobald ihr ein paar Runden auf dem See gepaddelt seid, beginnt die eigentliche Yoga-Einheit. Damit die Entspannung einkehrt, werden die Paddel-Bretter befestigt. So könnt ihr die Yoga-Übungen genießen und dem Alltag entfliehen. Das geht wunderbar auf dem See. Eine neue Art, Stand-Up-Paddling zu erleben.

Badekleidung und Sonnenschutzmittel sind wichtig. Treffpunkt ist 200 m rechts vom Seehaus am Steg. Für 10 EUR kann das Board eine Stunde weiter genutzt werden, sofern noch welche verfügbar sind. Bezahlung dafür vor Ort.

Achtung: Sollte es stark regnen, wird der Kurs abgesagt. Hotline Elias Yilo 0160/1890566


12 bis 16 Jahre

Baggersee Ingolstadt, Seehaus

€ 25,00

	So	16.08.20	10:00 bis 11:30 Uhr	Kurs 157
	So	23.08.20	10:00 bis 11:30 Uhr	Kurs 158

Einverständniserklärung! Badekleidung, Sonnencreme, Handtuch, Getränk



Tanzkurs Bachata

Alleine oder zu zweit! Ein Tanz aus der Dominikanischen Republik mit viel Körperbewegung. Bachata ist heute einer der bliebtesten Tänze aus dem lateinamerikanischen Raum.

Es gelten die Hygieneregeln der Tanzschule Fischer.

13 bis 16 Jahre

Tanzschule Fischer, Kanalstr. 1a, 85049 Ingolstadt

€ 10,00

	Mi	29.07.20	15:00 bis 16:00 Uhr	Kurs 736
--	----	----------	---------------------	----------

bequeme Kleidung



Stressfreier Raum für Teenies

Mehrere Aufgaben zur selben Zeit zu erledigen, ist oft einfach zu viel für unseren Körper. Gerade in den letzten Wochen und Monaten musste jeder in der häuslichen Umgebung, eng mit der Familie zusammen, auch viele Kompromisse eingehen, was nicht selten auch zu Spannungen führte. Mit Meditationen bekommt ihr für einen Moment Abstand vom Alltag. Ihr lernt verschiedene Entspannungstechniken, mit denen ihr die täglichen Belastungen gelassener angehen könnt. Gerade für die stressige Schulzeit ist diese Art der Körperentspannung eine sehr gute Hilfe. Da kann das neue Schuljahr entspannt angegangen werden, denn auch die Konzentrationsfähigkeit wird verbessert. Bitte denkt an ein großes Handtuch (Dusch- oder Saunatuch) als Auflage auf die Matten.

- 10 bis 16 Jahre
- Fronte
- 9,00
- Do 20.08.20 09:15 bis 12:15 Uhr Kurs 241
- Kissen, Decke, bequeme Kleidung, warme Socken, Getränk, großes Handtuch



Tanzkurs Clubstyle

Feel the music and dance! Wir von der Tanzschule Fischer zeigen dir richtig coole Moves und wie du dich auf der Tanzfläche zu typischer Club-Style-Musik bewegen kannst. Das macht so viel Spaß, lass es dir nicht entgehen. Es gelten die Hygieneregeln der Tanzschule Fischer.

- 10 bis 12 Jahre
- Tanzschule Fischer, Kanalstr. 1a, 85049 Ingolstadt
- 10,00
- Mo 27.07.20 15:00 bis 16:00 Uhr Kurs 730
- bequeme Kleidung

Neuer Kurs



Tanzkurs Clubstyle

Feel the music and dance! Wir von der Tanzschule Fischer zeigen dir richtig coole Moves und wie du dich auf der Tanzfläche zu typischer Club-Style-Musik bewegen kannst. Das macht so viel Spaß, lass es dir nicht entgehen. Es gelten die Hygieneregeln der Tanzschule Fischer.

- 13 bis 16 Jahre
- Tanzschule Fischer, Kanalstr. 1a, 85049 Ingolstadt
- 10,00
- Fr 31.07.20 11:30 bis 12:30 Uhr Kurs 731
- bequeme Kleidung

Neuer Kurs



Tanzkurs Girls Only Latein Styling

Alle Mädels aufgepasst: Ihr lernt eine kleine Choreografie mit femininen Bewegungen zu lateinamerikanischer Musik. Let's dance! Es gelten die Hygieneregeln der Tanzschule Fischer.

- 14 bis 16 Jahre
- Tanzschule Fischer, Kanalstr. 1a, 85049 Ingolstadt
- 10,00
- Di 28.07.20 15:00 bis 16:00 Uhr Kurs 734
- bequeme Kleidung

Neuer Kurs



Tanzkurs Salsa - für Paare

Salsa ist Lebensfreude pur! Schnappt euch einen Partner und lernt die ersten Tanzschritte zu kubanischer Musik. Wir zeigen euch die ersten coolen Figurenkombinationen, die jede Menge Spaß machen. Anmeldung geht nur mit einem Partner. Es dürfen auch zwei Mädchen oder zwei Jungs miteinander tanzen. Hauptsache, ihr habt Spaß und einen Partner! Es gelten die Hygieneregeln der Tanzschule Fischer.


- 10 bis 16 Jahre
- Tanzschule Fischer, Kanalstr. 1a, 85049 Ingolstadt
- 10,00
- Di 28.07.20 13:30 bis 14:30 Uhr Kurs 729
- bequeme Kleidung

Neuer Kurs




Tanzkurs zum aktuellen Sommerhit


Zu einem aktuellen Sommerhit haben wir eine Choreographie entworfen, die jeder innerhalb kurzer Übungszeit mühelos lernen kann. Egal ob jung oder alt, groß oder klein, tänzerisch geübt oder blutiger Anfänger, alle können mitmachen. Tanzen bereitet Freude, ist eine sehr ästhetische Sportart und schafft oftmals auch neue Freundschaften. Zudem ist wissenschaftlich erwiesen, dass Kinder, die sich regelmäßig bewegen, sich besser in der Schule konzentrieren können. Bei uns steht vor allem der Spaß für alle Teilnehmer im Vordergrund.

 8 bis 16 Jahre

 Fronte

 5,00


 Di 04.08.20 13:45 bis 15:15 Uhr Kurs 223

 Turnschuhe und Getränke




Tanzworkshop Standard & Latein

Tolle Musik, coole Schritte und nette Leute: Tanzen macht so viel Spaß! Zwei linke Füße? Gibt's bei uns nicht! Tanzen ist ein spannendes Freizeitvergnügen. Wir tanzen Cha-Cha-Cha, Rumba, Disco-Fox, Jive, Salsa, Samba oder langsamen Walzer. Alle Tanzrichtungen werden in diesem Kurs OHNE TANZPARTNER getanzt und sind für Mädchen und Jungen geeignet. Wir bringen dir nicht nur einfache Schrittkombinationen bei, sondern in erster Linie den Spaß an der Bewegung und am Tanzen! Wir zeigen dir Schritte, passende Folgen und wie man sich richtig bewegt. Getanzt wird in lockerer und geselliger Atmosphäre, ganz ohne Leistungsdruck. Let's Dance!

 12 bis 16 Jahre

 Fronte


 5,50


 Fr 31.07.20 11:15 bis 12:45 Uhr Kurs 526

Di 04.08.20 11:15 bis 12:45 Uhr Kurs 527

Do 13.08.20 11:00 bis 12:30 Uhr Kurs 528

Mo 24.08.20 09:00 bis 10:30 Uhr Kurs 529

 saubere Sportschuhe



Tischtennis-Tunier

An die Platte - fertig - los!

Du hast Lust, das Spiel mit dem kleinen weißen Ball zwanglos zu spielen? Dann spiel mit! Bestimmt hast du irgendwann schon einmal die beliebte Sportart Tischtennis gespielt. Wir bieten allen tischtennisbegeisterten Kindern die Möglichkeit an, ihr Können an der Tischtennisplatte unter Beweis zu stellen. In rund anderthalb Stunden bekommt ihr zuerst eine kleine Einführung in den Tischtennisport, dann könnt ihr eure Geschicklichkeit testen, kleine Wettspiele durchlaufen und etwas über die Tischtennisregeln erfahren. Einen Schläger kannst du bei uns ausleihen. Tischtennis macht Spaß!

9 bis 13 Jahre

Fronte

4,50

Mi 29.07.20 09:15 bis 10:45 Uhr Kurs 474

Mi 29.07.20 11:15 bis 12:45 Uhr Kurs 475

Turnschuhe, Sportbekleidung und Getränke. Evtl. eigenen Tischtennisschläger



ZUMBA - Kids

ZUMBA ist ein modernes, dynamisches Fitness-Tanz-Programm zum Abtanzen, das Spaß macht und gute Laune bringt. Es ist vor allem durch mitreißende Musik geprägt und einfach zu lernen! Leicht nachvollziehbare Schritte, Schrittfolgen und entsprechende Armvariationen machen das Programm aus. Es gibt keine komplizierten Choreografien! ZUMBA trainiert den ganzen Körper, die Koordination, die Beweglichkeit und trainiert das Herz-Kreislauf-System. Jeder ist herzlich willkommen...

6 bis 10 Jahre

Fronte

5,00

Di 18.08.20 11:15 bis 12:45 Uhr Kurs 701

Trinkflasche, Turnschuhe sowie bequeme Bewegungskleidung.



Wasserskifahren am Brombachsee

Ein ganz besonderes Erlebnis steht dir am kleinen Brombachsee bevor: Wasserskifahren. Das solltest du dir nicht entgehen lassen. Ein Coach wird dich zuerst mit Prallschutzweste und ggf. Neoprenanzug einkleiden. Danach erfolgt die Einweisung für das Wasserskifahren. Die Spannung und natürlich die Freude steigt, bis endlich die Abfahrt über den See beginnt. Welch ein tolles Gefühl, über den See zu brausen. Am Ende des Vormittags bekommt ihr Pommes und ein Getränk zur Stärkung. Selbstverständlich kannst du auch eine Teilnehmerurkunde mit nach Hause nehmen und stolz zeigen, dass du ein echter Wasserskifahrer bist. Die Wegbeschreibung findest du hier:

<https://wakepark-brombachsee.de/kontakt/>

9 bis 16 Jahre

Wakepark Brombachsee, Badehalbinsel 7, 91720 Absberg

27,50

Fr 07.08.20 09:00 bis 12:30 Uhr Kurs 219

Badekleidung, Sonnencreme, Handtuch



ZUMBA - Kids

ZUMBA ist ein modernes, dynamisches Fitness-Tanz-Programm zum Abtanzen, das Spaß macht und gute Laune bringt. Es ist vor allem durch mitreißende Musik geprägt und einfach zu lernen! Leicht nachvollziehbare Schritte, Schrittfolgen und entsprechende Armvariationen machen das Programm aus. Es gibt keine komplizierten Choreografien! ZUMBA trainiert den ganzen Körper, die Koordination, die Beweglichkeit und trainiert das Herz-Kreislauf-System. Jeder ist herzlich willkommen...

6 bis 10 Jahre

Wolfsgartenstr. 6 in Gerolfing, Spiegelsaal

5,00


Sa 08.08.20 14:00 bis 15:30 Uhr Kurs 706

Trinkflasche, Turnschuhe sowie bequeme Bewegungskleidung.




ZUMBA - Teens


ZUMBA ist ein modernes, dynamisches Fitness-Tanz-Programm zum Abtanzen, das Spaß macht und gute Laune bringt. Es ist vor allem durch mitreißende Musik geprägt und einfach zu lernen! Leicht nachvollziehbare Schritte, Schrittfolgen und entsprechende Armvariationen machen das Programm aus. Es gibt keine komplizierten Choreografien! ZUMBA trainiert den ganzen Körper, die Koordination, die Beweglichkeit und trainiert das Herz-Kreislauf-System. Jeder ist herzlich willkommen...

 11 bis 16 Jahre

 Fronte

 5,00


 Di 18.08.20 13:45 bis 15:15 Uhr Kurs 702

 Trinkflasche, Turnschuhe sowie bequeme Bewegungskleidung.




ZUMBA - Teens


ZUMBA ist ein modernes, dynamisches Fitness-Tanz-Programm zum Abtanzen, das Spaß macht und gute Laune bringt. Es ist vor allem durch mitreißende Musik geprägt und einfach zu lernen! Leicht nachvollziehbare Schritte, Schrittfolgen und entsprechende Armvariationen machen das Programm aus. Es gibt keine komplizierten Choreografien! ZUMBA trainiert den ganzen Körper, die Koordination, die Beweglichkeit und trainiert das Herz-Kreislauf-System. Jeder ist herzlich willkommen...

 11 bis 16 Jahre

 Wolfsgartenstr. 6 in Gerolfing, Spiegelsaal

 5,00

 Sa 08.08.20 16:00 bis 17:30 Uhr Kurs 707

 Trinkflasche, Turnschuhe sowie bequeme Bewegungskleidung.



Cajon-Beat the Box

Das Cajon ist der perfekte Schlagzeugersatz. Auf dem Instrument sitzend kann man der Wunderkiste die erstaunlichsten Rhythmen entlocken. Wir erlernen die wichtigsten Spieltechniken und moderne Grooves. Von und mit einer staatlich geprüften Leiterin für Populärmusik/Percussion.

6 bis 10 Jahre

Fronte

5,50

Di 28.07.20 10:00 bis 11:00 Uhr Kurs 450

Neuer Kurs



Cajon-Beat the Box

Das Cajon ist der perfekte Schlagzeugersatz. Auf dem Instrument sitzend kann man der Wunderkiste die erstaunlichsten Rhythmen entlocken. Wir erlernen die wichtigsten Spieltechniken und moderne Grooves. Von und mit einer staatlich geprüften Leiterin für Populärmusik/Percussion.

11 bis 16 Jahre

Fronte

5,50

Di 28.07.20 11:00 bis 12:00 Uhr Kurs 451

Neuer Kurs



Ein spannender Vormittag in der Bucherei

Ein witziges Bilderbuchkino, Basteln und Spielen, stehen in der Bucherei St. Markus auf dem Programm. Lasst euch überraschen, was man in einer Bucherei erleben kann. Habt ihr schon mal eine Bücherputzmaschine gesehen? Und wie funktioniert überhaupt eine Bucherei? Hier gibt es einiges zu erfahren für neugierige Kinder. Schau mal rein!

7 bis 8 Jahre

Evang.-öffentliche Bucherei St. Markus, Am Anger 44, 85051 Ingolstadt

4,00

Do 06.08.20 10:00 bis 11:30 Uhr Kurs 231

Neuer Kurs



Die Weltreise eines T-Shirts

Wo kommt unsere Kleidung her? Wie ist sie entstanden? Gemeinsam begeben wir uns auf eine Weltreise und verfolgen den Weg eines T-Shirts nach - beginnend bei der Baumwollerte bis hin zur Altkleider-Verwertung. Dabei finden wir auch heraus, was das Besondere an fair gehandelter Kleidung ist und woran man diese erkennen kann. Zum Abschluss fertigen wir aus einem alten T-Shirt einen Einkaufsbeutel, der dann noch bemalt und verziert werden kann.

Bitte bringt ein T-Shirt mit, das eher hellere Farben hat, damit wir es noch schön bemalen können.

7 bis 10 Jahre

Weltladen, Schranenstr. 32/Ecke Holzmarkt, 85049 Ingolstadt

3,00

Do 13.08.20 10:00 bis 12:00 Uhr Kurs 398

Ein altes T-Shirt. Falls vorhanden: Stoffschere

Neuer Kurs



Ein spannender Vormittag in der Bucherei

Ein witziges Bilderbuchkino, Basteln und Spielen, stehen in der Bucherei St. Markus auf dem Programm. Lasst euch überraschen, was man in einer Bucherei erleben kann. Habt ihr schon mal eine Bücherputzmaschine gesehen? Und wie funktioniert überhaupt eine Bucherei? Hier gibt es einiges zu erfahren für neugierige Kinder. Schau mal rein!

6 bis 7 Jahre

Evang.-öffentliche Bucherei St. Markus, Am Anger 44, 85051 Ingolstadt

4,00

Di 04.08.20 10:00 bis 11:30 Uhr Kurs 230

Neuer Kurs



Exit Room - Dein Wettlauf gegen die Zeit

Jemand will auf hinterlistige Art den Ferienpass sabotieren, so dass ein großes Chaos ausbrechen könnte! Nur mit eurer Hilfe können wir das verhindern! Die Kriminalpolizei hat euch als Ermittler gerufen. Schafft ihr es den Ferienpass vor einem Angriff zu schützen, bevor der Zerstörungsprozess einsetzt? Bei Exit Room geht es darum, durch logisches Denken, Kombinations- und Suchgeschick und Teamarbeit innerhalb einer bestimmten Zeit knifflige Rätsel zu lösen. Ein Spiel voller Rätsel, Verdächtigungen und jeder Menge Spaß!

12 bis 16 Jahre

Fronte

4,50

	Di 28.07.20	14:00 bis 15:00 Uhr	Kurs 497
	Di 04.08.20	13:45 bis 14:45 Uhr	Kurs 498
	Do 06.08.20	14:00 bis 15:00 Uhr	Kurs 499
	Do 13.08.20	14:00 bis 15:00 Uhr	Kurs 500
	Mi 19.08.20	11:00 bis 12:00 Uhr	Kurs 506
	Do 20.08.20	14:00 bis 15:00 Uhr	Kurs 501

Neuer Kurs



Singen auf Englisch

Es gibt so viele schöne Lieder in anderen Sprachen! Denkst du nicht auch manchmal, dass es echt schade ist, dass man sie nicht verstehen kann? In ein paar Stunden in der inlingua Kindersprachenschule kannst du lernen, worum es in einem Lied in einer fremden Sprache geht. Zusammen lernen wir den Text und am Ende des Workshops kannst du es dann schon mitsingen.


6 bis 16 Jahre

inlingua Kindersprachenschule, Pfarrgasse 6, 85049 Ingolstadt

18,00

	Fr 04.09.20	10:00 bis 11:30 Uhr	Kurs 288
	Fr 04.09.20	14:00 bis 15:30 Uhr	Kurs 289

Neuer Kurs



Flechtfrisuren

Hoch die Haare!

Flechtfrisuren kommen nie aus der Mode. Auf Festen und Partys werden sie schnell zum Objekt der Bewunderung. Die Frage "Wie geht das?" lässt meist nicht lange auf sich warten. In diesem Kurs lernen die Teilnehmer im Wechsel mit einer Partnerin die Geheimnisse der Flechtfrisuren kennen.

Es werden verschiedene Flechtfrisuren wie z.B. Bauernzopf, Gretchenzopf oder Flechtdutt ausprobiert. Bitte mitbringen: Bürste, evtl. Stielkamm, Haargummis, Haarklammern oder Haarnadeln, Handspiegel, evtl. Duttissen.

Ganz wichtig: Mund-Nasen-Schutz muss während des Kurses getragen werden!

6 bis 14 Jahre

Fronte

4,50

	Mi 29.07.20	09:15 bis 10:45 Uhr	Kurs 617
	Mi 29.07.20	11:15 bis 12:45 Uhr	Kurs 644
	Mo 10.08.20	09:00 bis 10:30 Uhr	Kurs 645
	Mo 10.08.20	11:00 bis 12:30 Uhr	Kurs 646
	Fr 14.08.20	09:00 bis 10:30 Uhr	Kurs 647
	Fr 14.08.20	11:00 bis 12:30 Uhr	Kurs 648

Mund-Nasen-Maske! Bürste, evtl. Stielkamm, Haargummis, Haarklammern oder Haarnadeln, Handspiegel, evtl. Duttissen.



Singen auf Italienisch

Es gibt so viele schöne Lieder in anderen Sprachen! Denkst du nicht auch manchmal, dass es echt schade ist, dass man sie nicht verstehen kann? In ein paar Stunden in der inlingua Kindersprachenschule kannst du lernen, worum es in einem Lied in einer fremden Sprache geht. Zusammen lernen wir den Text und am Ende des Workshops kannst du es dann schon mitsingen.

6 bis 16 Jahre

inlingua Kindersprachenschule, Pfarrgasse 6, 85049 Ingolstadt

18,00

	Do 20.08.20	10:00 bis 11:30 Uhr	Kurs 286
	Do 20.08.20	14:00 bis 15:30 Uhr	Kurs 287

Neuer Kurs



Singen auf Spanisch

Es gibt so viele schöne Lieder in anderen Sprachen! Denkst du nicht auch manchmal, dass es echt schade ist, dass man sie nicht verstehen kann? In ein paar Stunden in der inlingua Kindersprachenschule kannst du lernen, worum es in einem Lied in einer fremden Sprache geht. Zusammen lernen wir den Text und am Ende des Workshops kannst du es dann schon mitsingen.

6 bis 16 Jahre

inlingua Kindersprachenschule, Pfarrgasse 6, 85049 Ingolstadt

€ 18,00

Mi 05.08.20 10:00 bis 11:30 Uhr Kurs 284
Mi 05.08.20 14:00 bis 15:30 Uhr Kurs 285

Neuer Kurs



Sprachkurs: Dinosaurier Englisch

Dinosaurier sind fantastische Tierwesen und jeder ist anders. Vom imposanten Triceratops bis hin zum gefährlichen T-Rex - mit der inlingua Kindersprachenschule lernst du, was jedes einzelne Urtier macht und wie du es auf Englisch beschreiben kannst! Komm mit auf eine tierische Expedition auf Englisch: Zusammen erfinden wir eine neue Spezies, die wir als Modell basteln werden.

6 bis 16 Jahre

inlingua Kindersprachenschule, Pfarrgasse 6, 85049 Ingolstadt

€ 26,00

Mo 03.08.20 10:00 bis 12:15 Uhr Kurs 261
Mo 03.08.20 14:00 bis 16:15 Uhr Kurs 262

Neuer Kurs



Sprachkurs: Dinosaurier Italienisch

Dinosaurier sind fantastische Tierwesen und jeder ist anders. Vom imposanten Triceratops bis hin zum gefährlichen T-Rex - mit der inlingua Kindersprachenschule lernst du, was jedes einzelne Urtier macht und wie du es auf Italienisch beschreiben kannst! Komm mit auf eine tierische Expedition auf Italienisch: Zusammen erfinden wir eine neue Spezies, die wir als Modell basteln werden.

6 bis 16 Jahre

inlingua Kindersprachenschule, Pfarrgasse 6, 85049 Ingolstadt

€ 26,00

Mi 02.09.20 10:00 bis 12:15 Uhr Kurs 265
Mi 02.09.20 14:00 bis 16:15 Uhr Kurs 266

Neuer Kurs



Sprachkurs: Dinosaurier Spanisch

Dinosaurier sind fantastische Tierwesen und jeder ist anders. Vom imposanten Triceratops bis hin zum gefährlichen T-Rex - mit der inlingua Kindersprachenschule lernst du, was jedes einzelne Urtier macht und wie du es auf Spanisch beschreiben kannst! Komm mit auf eine tierische Expedition auf Spanisch: Zusammen erfinden wir eine neue Spezies, die wir als Modell basteln werden.

6 bis 16 Jahre

inlingua Kindersprachenschule, Pfarrgasse 6, 85049 Ingolstadt

€ 26,00

Di 18.08.20 10:00 bis 12:15 Uhr Kurs 263
Di 18.08.20 14:00 bis 16:15 Uhr Kurs 264

Neuer Kurs



Sprachkurs: Disney Workshop mit Verkleidung

Ob Mickey Mouse oder Aladdin, Elsa oder Belle, jeder hat seine Lieblings-Disneyfigur! Komm als Disneyfigur eurer Träume verkleidet in die inlingua Kindersprachenschule und lasst uns gemeinsam in die magische Welt der Disney-Filme eintauchen, die wir so lieben? und das alles auf Englisch!

6 bis 16 Jahre

inlingua Sprachenschule, Pfarrgasse 6, 85049 Ingolstadt

€ 26,00

Do 06.08.20 10:00 bis 12:15 Uhr Kurs 267
Do 06.08.20 14:00 bis 16:15 Uhr Kurs 268
Fr 21.08.20 10:00 bis 12:15 Uhr Kurs 269
Fr 21.08.20 14:00 bis 16:15 Uhr Kurs 270
Mo 31.08.20 10:00 bis 12:15 Uhr Kurs 271
Mo 31.08.20 14:00 bis 16:15 Uhr Kurs 272

Ihr dürft verkleidet kommen

Neuer Kurs



Tanzen um die Welt (Englisch)

Jeder hat von Ballett gehört, aber weißt du, wie die Leute in z.B. Mexico, Irland oder Italien tanzen? In einigen Stunden in der inlingua Kindersprachenschule lernst du die ersten Schritte eines Nationaltanzes? und das alles in der jeweiligen Landessprache!

6 bis 16 Jahre

inlingua Kindersprachenschule, Pfarrgasse 6, 85049 Ingolstadt

€ 26,00


Mi 19.08.20 10:00 bis 12:15 Uhr Kurs 292
Mi 19.08.20 14:00 bis 15:30 Uhr Kurs 293

Neuer Kurs




Tanzen um die Welt (Italienisch)

Jeder hat von Ballett gehört, aber weißt du, wie die Leute in z.B. Mexico, Irland oder Italien tanzen? In einigen Stunden in der inlingua Kindersprachenschule lernst du die ersten Schritte eines Nationaltanzes? und das alles in der jeweiligen Landessprache!

 6 bis 16 Jahre

 inlingua Kindersprachenschule, Pfarrgasse
6, 85049 Ingolstadt

 26,00


 Di 04.08.20 10:00 bis 12:15 Uhr Kurs 290
Di 04.08.20 14:00 bis 15:30 Uhr Kurs 291

Neuer Kurs




Tanzen um die Welt (Spanisch)

Jeder hat von Ballett gehört, aber weißt du, wie die Leute in z.B. Mexico, Irland oder Italien tanzen? In einigen Stunden in der inlingua Kindersprachenschule lernst du die ersten Schritte eines Nationaltanzes? und das alles in der jeweiligen Landessprache!


 6 bis 16 Jahre

 inlingua Kindersprachenschule, Pfarrgasse
6, 85049 Ingolstadt

 26,00

 Do 03.09.20 10:00 bis 12:15 Uhr Kurs 294
Do 03.09.20 14:00 bis 15:30 Uhr Kurs 295

Neuer Kurs



Acrylbilder mit Abklebetechnik

Bestimmt hast du schon einmal mit Acrylfarben gemalt. Aber diese tolle Technik mit dem Abkleben macht man selten zuhause. Dabei entstehen mit einfachen Griffen verschiedene Muster, die man sich mit seinen persönlichen Lieblingsfarben gestalten kann. Das Ergebnis lässt einen jedesmal erstaunen, wenn die Klebestreifen abgemacht werden, und das Bild in einem wunderschönen Licht erstrahlt. Bitte denkt an Kleidung, die schmutzig werden darf.

6 bis 16 Jahre

Fronte

€ 7,00

Di 11.08.20 11:00 bis 12:30 Uhr Kurs 576

Arbeitskleidung!



Acrylmalerei - einfach mit großer Wirkung

Das Malen mit Acrylfarben ist sehr vielseitig und macht viel Spaß. Jedem, der Lust hat, kreativ zu arbeiten und zu experimentieren, bieten Acrylfarben viele Möglichkeiten einen schnellen Erfolg zu erzielen. Einfach zu erlernende Techniken ermöglichen es auch Einsteigern schnell ihre eigenen Bildideen umzusetzen. Ihr könnt groß- oder kleinformig, frei oder nach Vorlage arbeiten. Das Experimentieren und der freie Umgang mit verschiedenen Materialien stehen im Vordergrund. Ob in Aquarelltechnik, deckend oder in vielen Schichten. Es wird gepinselt, geschüttet, gekratzt...

6 bis 16 Jahre

Fronte

€ 7,00

Fr 07.08.20 11:15 bis 12:45 Uhr Kurs 391

Fr 14.08.20 11:15 bis 12:45 Uhr Kurs 392

Arbeitskleidung!



Aliens aus Foam Clay

Auch Außerirdische aus weit entfernten Galaxien wollen diesen Sommer wieder Station beim Ferienpass machen und sich das Programm nicht entgehen lassen. Im Handumdrehen werden mit Foam Clay - Wolkenschleim astrostarke Aliens - oder auch galaktische Gäste geknetet! Hier findet ihr die Anleitung für die Wesen aus fremden Welten. Ganz schön unheimlich ...
Trocknungszeit: 1 - 3 Tage bei Raumtemperatur.
Die Modelliermasse enthält keine schädlichen Stoffe.

6 bis 16 Jahre

Fronte

€ 7,50

Di 28.07.20 11:00 bis 12:30 Uhr Kurs 541

Do 13.08.20 11:00 bis 12:30 Uhr Kurs 542

Arbeitskleidung!



Aquarell-Malkurs

An die Pinsel - fertig - los!
In diesem Aquarell-Malkurs bekommt man eine Einführung in die Aquarellmalerei. Die beliebte Maltechnik mit zarten, fließenden Aquarellfarben kann ohne große Mühe und auch von ungeübter Hand erlernt werden. Bei der Arbeit mit den hochwertigen Farben und Pinseln bekommen die Kinder ein Gefühl für den Umgang mit der Farbe und für die Wirkung der verschiedenen Ausdrucksmöglichkeiten in der Aquarellmalerei.

6 bis 16 Jahre


Fronte

€ 6,50

Fr 07.08.20 09:15 bis 10:45 Uhr Kurs 389

Fr 14.08.20 09:15 bis 10:45 Uhr Kurs 390

Malerkittel oder ältere Kleidung die Flecken bekommen darf



Bettelarmband "Einhorn"

Ein Bettelarmband ist ein wunderschönes Schmuckstück, das mit vielen einzelnen Anhängern (Charms) zu einem ganz besonderen Kunstwerk wird und die Vorlieben der Trägerin zum Ausdruck bringt. Ursprünglich wurden früher die Anhänger zusammen "gebettelt". Heute baumeln die Anhänger fröhlich am Armband und erfreuen jeden. Ein toller Kurs für Schmuckliebhaber.

6 bis 16 Jahre

Fronte

€ 6,50

Mo 03.08.20 09:00 bis 10:30 Uhr Kurs 594



Bettelarmband "Sommer"

Ein Bettelarmband ist ein wunderschönes Schmuckstück, das mit vielen einzelnen Anhängern (Charms) zu einem ganz besonderen Kunstwerk wird und die Vorlieben der Trägerin zum Ausdruck bringt. Ursprünglich wurden früher die Anhänger zusammen "gebettelt". Heute baumeln die Anhänger fröhlich am Armband und erfreuen jeden. Ein toller Kurs für Schmuckliebhaber.

6 bis 16 Jahre

Fronte

6,50

Di 18.08.20 09:00 bis 10:30 Uhr Kurs 618

Neuer Kurs



Bilder aus Knöpfen

Du hast dich schon immer mal gefragt, was du mit den ganzen alten Knöpfen anfangen sollst? Die Suche nach einer sinnvollen Verwendung für übrig gebliebene Knöpfe hat ein Ende. Folge unserer Anleitung zum Knopfbildern Basteln und kreiere dir ein eigenes Kunstwerk aus alten Knöpfen! Bring Farbe ins Kinderzimmer oder schaffe stylische Knopf Kunst fürs Wohnzimmer! Lass dich einfach von unserer Knopfsammlung inspirieren und bastle ein buntes Knopfbild! So bekommen die alten Knöpfe eine neue Verwendung und du wirst zum Künstler!

6 bis 16 Jahre

Fronte

6,00

Di 04.08.20 14:00 bis 15:30 Uhr Kurs 561
Di 18.08.20 14:00 bis 15:30 Uhr Kurs 562



Blumen filzen

Filzen kinderleicht?
Natürlich - mit farbiger Wolle, Seife, Wasser und ein bisschen Geduld entstehen bunte Fantasie-Filzblumen. Damit könnt ihr eure Haargummis schmücken, ein Lesezeichen herstellen oder einfach nur für euer Zimmer eine Deko-Blume gestalten.
Bitte beachten: Der Filzkurs findet im Hof statt. Für den Aufenthalt im Freien entsprechende Arbeitskleidung mitbringen!


6 bis 10 Jahre

Fronte

7,50

Di 11.08.20 14:00 bis 15:30 Uhr Kurs 721

Neuer Kurs



Bonbonglasteller

Mit Mosaik- und Muggelsteinen lassen sich wunderschöne Deko-, aber auch Nutzteile basteln. Wir verwandeln heute einen quadratischen Glas-Teller in eine höchst dekorative Bonbonschale. Da ist es doch fast zu schade, wenn Bonbons das hübsche Muster zudecken. Nun dagegen hilft nur, gemeinsam die Süßigkeiten zu vernichten, damit das Dekor wieder im Ganzen sichtbar wird.


9 bis 16 Jahre

Fronte

8,00

Di 28.07.20 14:00 bis 15:30 Uhr Kurs 584
Do 13.08.20 14:00 bis 15:30 Uhr Kurs 585

Arbeitskleidung!



Buch-Schatztruhe

Geheime Schmuckschachtel aus alten Büchern Einbruchssicheres Versteck! Vielleicht kennt manch einer den Trick schon aus einem Krimi oder Detektivroman? Damit die Tarnung perfekt ist, bleibt der Umschlag des Buches bestehen. Kaum einer würde vermuten, dass sich in Inneren ein Geheimversteck befindet. Ihr fragt euch, wie das gehen soll? Psssst! Das darf ich hier nicht schreiben! Das Internet vergisst nie, wir wollen doch nicht, dass jeder unseren Trick kennt, oder?

12 bis 16 Jahre

Fronte

5,00

Mi 29.07.20 09:00 bis 10:30 Uhr Kurs 507
Mi 05.08.20 09:00 bis 10:30 Uhr Kurs 508
Mo 10.08.20 09:00 bis 10:30 Uhr Kurs 509
Mo 17.08.20 09:15 bis 10:45 Uhr Kurs 510

Wer will, kann ein Buch mit festem Einband mitbringen.

Neuer Kurs



Brandmalerei Brotzeitbrett'l

Jedes Jahr um die Adventszeit erlebt dieses traditionelle Hobby eine Art Renaissance. Zu den beliebtesten vorweihnachtlichen Bastel- und Geschenkideen zählen zum Beispiel Frühstücksbrettchen oder Türschilder mit dem eingebrannten Namenszug. Bei der Brandmalerei wird die Materialoberfläche leicht angebrannt und verfärbt sich bräunlich, so dass geschriebene oder gemalte Motivkonturen zu sehen sind. Wer möchte, kann sein ganz persönliches Frühstücksbrettchen oder Türschild mit Brandmalerei verzieren.

10 bis 16 Jahre

Fronte

8,00

Di 28.07.20 11:00 bis 12:30 Uhr Kurs 493
Do 06.08.20 11:00 bis 12:30 Uhr Kurs 494
Mi 12.08.20 11:00 bis 12:30 Uhr Kurs 495
Fr 21.08.20 11:00 bis 12:30 Uhr Kurs 496

Arbeitskleidung!



Décapatch Kätzchen

Décapatch ist die Kunst, Oberflächen mit Stückchen von Décapatch-Papieren zu gestalten. Die Teile werden auf ein mit speziellem Kleber bestrichenen Objekt aufgebracht. So einfach es sich anhört, so einfach ist es auch. Die Ergebnisse sind einfach zauberhaft schön, aber auch total originell. So wie das Styroporkätzchen, das wir heute in ein Designerstück verwandeln.

6 bis 12 Jahre

Fronte

5,00

Di 04.08.20 09:00 bis 10:30 Uhr Kurs 406

Arbeitskleidung!



Buntes aus Fimo

Achtung! Das Kinderzimmer wird bunt!!

Langweilige Knetfiguren waren gestern, denn hier wird verrückt und wild drauflos geknetet! Aus Fimo® lassen sich die tollsten Dinge basteln. Fimo® ist eine besonders weiche Knetmasse und deshalb ganz leicht zu verarbeiten. So entstehen im Handumdrehen die frechen Monster Murks und Grinsezahn, eine Pizza, bunte Donuts und Macarons, hübsche Rosen und lustige Glückspilze. Auch für Knetmuffel geeignet.


6 bis 12 Jahre

Fronte

5,50

Mi 29.07.20 11:00 bis 12:30 Uhr Kurs 548
Mo 10.08.20 09:00 bis 10:30 Uhr Kurs 549
Mo 24.08.20 09:00 bis 10:30 Uhr Kurs 716

Arbeitskleidung!



Elefant-Glücksbringer

In Asien symbolisiert der Elefant Weisheit, Klugheit, Geduld, Stärke, Güte und Hingabe. Er gilt außerdem als Glücksbringer, vor allem, wenn er seinen Rüssel nach oben trägt. Wem du deinen Elefanten schenkst oder ob du ihn doch lieber selber behältst, kannst du immer noch entscheiden. Aber zuerst solltest du den Papp-Art Elefanten mit buntem Decopatchpapier in ein Prachtstück verwandeln. Größe: 12 x 7,5 cm

6 bis 16 Jahre

Fronte

8,00

Do 13.08.20 11:00 bis 12:30 Uhr Kurs 435

Arbeitskleidung



Eulen aus KaffEEKapseln

Eulen liegen derzeit absolut im Trend. Sie zeigen sich auf Servietten, Handtüchern, Bleistiften und vielen weiteren Dingen des täglichen Lebens. Natürlich gibt es auch eine Vielzahl von Möglichkeiten Eulen selbst zu gestalten. Wie wäre es zum Beispiel mit einer Eule aus KaffEEKapseln. Diese Tiere sehen nicht nur toll aus, sondern sie bieten gleich eine perfekte Möglichkeit um leere Kapseln wiederzuverwerten.

9 bis 16 Jahre

Fronte

€ 5,50

Do 06.08.20 09:00 bis 10:30 Uhr Kurs 428



Fimo Perlenwerkstatt

Du magst gerne Schmuck basteln, der einzigartig ist? Fertige Perlen sind dir nicht besonders genug? Dann gestalte deine eigene Perlensammlung. In diesem Kurs erlernst du die Technik, aus der weichen Fimo-Masse zauberhafte Perlen zu kreieren.


7 bis 12 Jahre

Fronte

€ 5,50

Mo 27.07.20 11:00 bis 12:30 Uhr Kurs 634
Do 30.07.20 11:00 bis 12:30 Uhr Kurs 635

Neuer Kurs



Fimo Schmuckwerkstatt

Du suchst nach einem besonderen Anhänger für eine schicke Kette? Dann werde zum Schmuckdesigner mit FIMO! Ob fürs Dirndl oder zum stylischen Outfit, mit Fimo kannst du ein wunderschönes Schmuckstück fertigen. Die Technik erlernst du im Kurs.


9 bis 16 Jahre

Fronte

€ 5,50

Di 28.07.20 09:00 bis 10:30 Uhr Kurs 639
Fr 31.07.20 09:00 bis 10:30 Uhr Kurs 640

Neuer Kurs



Fluffige Knetseife

Knetspaß zum Händewaschen
Habt ihr schon mal was von Knetseife gehört? Wenn nicht, wird es höchste Zeit! Knetseife ist richtig cool und zudem eine super tolle Geschenkidee. Mit Knetseife lassen sich Seifen in besonders außergewöhnlichen Formen herstellen. Als persönlicher Designer bestimmst du die Form, Farbe, Größe und den Duft eurer Seife ganz individuell. Mit dieser selbst gemachten Seife kann man spielen und sich gleichzeitig waschen.

6 bis 16 Jahre

Fronte

€ 7,00

Di 28.07.20 09:00 bis 10:30 Uhr Kurs 604
Fr 31.07.20 11:00 bis 12:30 Uhr Kurs 592
Do 13.08.20 11:00 bis 12:30 Uhr Kurs 593

Arbeitskleidung!

Neuer Kurs



Foam Clay - Spardose Eule

Mit Foam Clay - Wolkenschleim liegt ihr voll im Trend!
Wolkenschleim ist eine weiche, farbenfrohe Modelliermasse mit kleinen Kügelchen, die perfekt zur Dekoration von verschiedensten Materialien geeignet ist. Aufgrund seiner Hafteigenschaften lassen sich süße Spardosen im Eulen Design verzieren. Wolkenschleim ist gerade daher ein riesiger Spaß für jedes Alter! Das Material ist super weich und kann so ganz leicht geknetet werden. Der Clou sind die kleinen Kügelchen in der Masse. Foam Clay gibt der Spardose einen ganz besonderen Effekt. Ein echter Hingucker! Es können Wackelaugen und andere Kleinteile spielend leicht in die Masse eingearbeitet werden. Ihr werdet es lieben! Trocknungszeit: 1 - 3 Tage bei Raumtemperatur. Die Modelliermasse enthält keine schädlichen Stoffe.

6 bis 16 Jahre

Fronte

€ 7,50


Mo 17.08.20 11:00 bis 12:30 Uhr Kurs 579
Mo 24.08.20 11:00 bis 12:30 Uhr Kurs 717

Arbeitskleidung!




Freundschaftsbänder

Freundschaftsarmbänder gibt es viele. Aber was wir heute zusammen knüpfen, wird der Hit. Du kannst dir deine Farben so zusammenstellen, wie du es möchtest. Mit einer schnell zu erlernenden Technik gelingt dir im Handumdrehen ein wunderschönes Unikat. Davon kannst du natürlich auch zwei Bändchen anfertigen, damit deine Freundin genau das gleiche hat und die Freundschaft ist besiegelt!

 6 bis 10 Jahre

 Fronte


 5,00

 Do 06.08.20 09:00 bis 10:30 Uhr Kurs 567
Mi 19.08.20 09:00 bis 10:30 Uhr Kurs 568




Gecko

Geckos klettern zwar gerne an Wänden empor, doch unser Dekoelement wird sich nicht aus dem Staub machen. An der Wand oder am Zaun befestigt, macht dieser Gecko aus sonst unbeachteten Flächen einen echten Hingucker. Der Gecko besteht aus Pappmaché und kann mit passendem Decopatch beklebt werden.

 8 bis 16 Jahre

 Fronte

 7,50


 Mo 10.08.20 11:00 bis 12:30 Uhr Kurs 605

 Arbeitskleidung!




Glas-Magnete

Habt ihr schon mal daran gedacht mit Magneten zu basteln? Magnete müssen nicht zwangsläufig langweilig oder klassisch sein. Im Gegenteil! Ihr könnt Magnete selbst gestalten: Magnete für den Kühlschrank oder Magnete für eine Magnettafel - ganz egal wofür. Selbstgemachte Magnete sehen nicht nur toll aus, es dauert auch nicht lange, um sie zu basteln.

 6 bis 16 Jahre

 Fronte


 6,00

 Di 18.08.20 14:00 bis 15:30 Uhr Kurs 343




Glitzerschatzkiste

Nicht nur im Zeitalter der Piraten waren Schatzkisten heiß umworben! Hier bastelst du deine eigene kleine Schatztruhe, die du mit Glitzersteinen und bunter Farbe nach deinen Vorlieben gestalten kannst. Welches Kind hat nicht auch einen kleinen Schatz in seinem Kinderzimmer, der einen besonderen Ort zur Aufbewahrung verdient hat?


 6 bis 16 Jahre

 Fronte

 5,00


 Do 30.07.20 11:00 bis 12:30 Uhr Kurs 552

 Arbeitskleidung!




Glücksbäumchen

Glänzende Glücksbäumchen! Perlen- und Edelsteinbäumchen sind schon immer ein Sinnbild für Glück im Haus. Wir fertigen heute ein modernes Perlenbäumchen mit kleinen Perlen und Perlenblättern in aktuellen Farben an. Der Draht ist bereits zu einem Stamm gedreht und auf eine Steinplatte geklebt. Du musst nur noch mit dem Auffädeln der Perlen beginnen.

 8 bis 16 Jahre

 Fronte

 5,50

 Di 04.08.20 09:00 bis 10:30 Uhr Kurs 416

Mo 17.08.20 11:00 bis 12:30 Uhr Kurs 417




Halloween-Deko aus Foam Clay

Schaurig schön: Halloween-Deko


Du möchtest dein Zuhause an Halloween in eine Hochburg des Schreckens verwandeln? Die richtige Dekoration ist ein wichtiger Bestandteil für Halloween. Die Halloweenfeier am 31. Oktober ist daher der ideale Anlass, etwas Einzigartiges selber zu basteln. Unsere selbst gemachte Halloween-Deko zaubert nicht nur eine tolle Atmosphäre in Haus und Wohnung, sie jagt ihrem Betrachter auch einen schaurig schönen Schauer über den Rücken. Mit Foam Clay - Wolkenschleim kannst du dir Halloween-Windlichter und obendrein noch schaurige Fledermäuse und gruselige Spinnen einfach selbst basteln! Halloween kann kommen!

Trocknungszeit: 1 - 3 Tage bei Raumtemperatur. Die Modelliermasse enthält keine schädlichen Stoffe.

 6 bis 16 Jahre

 Fronte

 6,50

 Fr 14.08.20 11:00 bis 12:30 Uhr Kurs 578


Neuer Kurs



Handlettering


Die Kunst des schönen Schreibens.

Wenn dich das Handlettering Fieber genauso gepackt hat wie uns, ist dieser Kurs der perfekte Einstieg. Wir beschäftigen uns mit schönen Buchstabenformen. Dazu werden wir verschiedene Schriften, Buchstaben und Verzierungen ausprobieren: Zum Beispiel, wie man Initialen (die Anfangsbuchstaben des Namens) besonders schön schreiben und ausschmücken kann. Kunstvoll geschriebene Botschaften verwandeln sich dadurch in wahre Kunstwerke. Damit ihr auch zu Hause weiter Lettern könnt, bekommt jeder Teilnehmer eine Vorlagenmappe.

 10 bis 16 Jahre

 Fronte

 6,50

 Mo 27.07.20 11:00 bis 12:30 Uhr Kurs 538

Fr 14.08.20 09:00 bis 10:30 Uhr Kurs 539



Handlettering - Karten kreativ gestalten

Bei diesem Kurs werden kreative Möglichkeiten gezeigt, individuelle handgeletterte Karten zu erstellen und Geburtstags- oder Urlaubsgrüße so auf besondere Weise zu verschicken. Du lernst, worauf es beim Handlettering ankommt und wie du dein Lieblingszitat mit einfachen Illustrationen gekonnt unterstreichen kannst. Hier muss keiner Angst vor dem Schreiben haben. Das Erlernte kannst du gleich beim Gestalten von Geburtstags- oder Einladungskarten, Tischkarten, Geschenkanhänger o.ä. anwenden. Die Übungsblätter und Vorlagen nimmst du im Anschluss an den Workshop mit nach Hause, damit du weiter kreativ sein kannst. Männliche Teilnehmer sind übrigens herzlich willkommen!


👤 10 bis 16 Jahre

📍 Fronte

€ 7,00

📅 Mi 05.08.20 09:00 bis 10:30 Uhr Kurs 563
Mo 17.08.20 09:00 bis 10:30 Uhr Kurs 564

Neuer Kurs



Heißluftballon Nagelbild

Nagel für Nagel. Es entsteht ein kleines Kunstwerk, das von Faden zu Faden gespannt wird. Wir hämmern zuerst die Nägel in eine Holzplatte und verbinden dann verschiedene Fäden zu Linien. Wenn viele Linien gespannt sind, ergibt es ein wunderschönes Bild. Ihr werdet staunen und bestimmt ein schönes Plätzchen in eurem Zuhause finden. Schlag auf Schlag, los geht's!

👤 9 bis 16 Jahre

📍 Fronte

€ 6,50

📅 Mi 12.08.20 09:00 bis 10:30 Uhr Kurs 609



Handlettering im Bullet Journal

Wer sich mit Bullet Journaling beschäftigt, kommt um ein Thema meist nicht herum: Lettering! Sicher hast auch du schon viele Bilder von Bullet Journals gesehen, auf denen wunderschöne Zitate abgebildet waren. Normalerweise die erste Reaktion hierauf: "So schön könnte ich das niemals! Ich habe halt einfach keine so schöne Schrift". Wir haben hier eine gute Nachricht für dich: Doch, du kannst das auch! Beim Lettering kommt es nämlich überhaupt nicht auf die Handschrift an. Und jeder, auch du, kann mithilfe von Lettering sein Bullet Journal verschönern. Im Workshop zeigen wir dir, welche Lettering-Arten es gibt, gehen sie anhand einiger Beispiele durch und schauen dann noch, wie wir die Letterings ins Bullet Journal integrieren können.

👤 10 bis 16 Jahre

📍 Fronte

€ 7,50

📅 Di 04.08.20 11:00 bis 12:30 Uhr Kurs 559
Do 20.08.20 11:00 bis 12:30 Uhr Kurs 560



Herz mit Mosaik

Spiegelndes Mosaik Herz! Aus einem flachen Styroporherz (15 cm) wird mit Spiegelmosaik ein auffallend schönes Dekorationsstück für Haus und Balkon. Dieses spiegelnde Herz fällt immer auf. Allerdings heißt es vor dem Loslegen einen Plan zu machen, damit die Spiegel richtig liegen, denn nur dann sieht es gut aus.

👤 6 bis 12 Jahre

📍 Fronte

€ 6,00

📅 Di 04.08.20 11:00 bis 12:30 Uhr Kurs 407
Fr 07.08.20 09:15 bis 10:45 Uhr Kurs 408



Kaktus Nagelbild

Nagel für Nagel.

Es entsteht ein kleines Kunstwerk, das von Faden zu Faden gespannt wird. Wir hämmern zuerst die Nägel in eine Holzplatte und verbinden dann verschiedene Fäden zu Linien. Wenn viele Linien gespannt sind, ergibt es ein wunderschönes Bild. Ihr werdet staunen und bestimmt ein schönes Plätzchen in eurem Zuhause finden.

Schlag auf Schlag, los geht's!

9 bis 16 Jahre

Fronte

€ 6,50

Do 30.07.20 14:00 bis 15:30 Uhr Kurs 588
Do 20.08.20 14:00 bis 15:30 Uhr Kurs 615



Kerzen gießen

Kerzen selber gießen? Klingt kompliziert, weil man so viel dafür braucht, was man üblicherweise nicht im Haus hat. Wir haben alle Materialien, die man zum Kerzen Gießen und Verziern benötigt! Hier geht euch ein Licht auf und ihr könnt eure eigene Kerze machen. Nach alter Handwerkstechnik werden wir Wachs schmelzen und Kerzen gießen. Deine selbst gebastelte Kerze kannst du natürlich mitnehmen. Sie ist auch ein schönes Geschenk.

6 bis 16 Jahre

Fronte

€ 8,50

Mo 17.08.20 11:00 bis 12:30 Uhr Kurs 338

Arbeitskleidung!



Kieselsteinschildkröte

Dekorative Flusskiesel bilden gerade im Garten eine attraktive Alternative zu farbigen Mosaiksteinchen. Wir gestalten damit heute eine wunderschöne Schildkröte. Als "Untergrund" dient uns eine Styroporschildkröte, die mit den Steinen beklebt wird. Bestimmt findet sie auch in eurem Garten einen schönen Platz.

6 bis 16 Jahre

Fronte

€ 6,00

Mo 27.07.20 09:00 bis 10:30 Uhr Kurs 582
Do 13.08.20 09:00 bis 10:30 Uhr Kurs 583

Arbeitskleidung!



Knete selber machen

Gerade war's noch eine Schnecke, die wird zu einem Dinosaurier und der zu einem Haus: Mit Knete geht das blitzschnell! Damit ihr bedenkenlos mit Knete spielen könnt, solltet ihr eure Knete selber machen, denn in gekaufter Knete steckt oft reichlich Chemie. Das geht wirklich einfach und ihr benötigt nur wenige Zutaten, die man in jedem Supermarkt bekommt. Diejenigen, die künftig Knete selber machen möchten, bekommen bei uns die Anleitung dafür.

6 bis 16 Jahre

Fronte

€ 5,50

Mi 05.08.20 09:15 bis 10:45 Uhr Kurs 597
Do 20.08.20 09:00 bis 10:30 Uhr Kurs 616

Arbeitskleidung!



Korkuntersetzer mit Brandmalerei

Brandmalerei - Malen mit dem Lötkolben

Sie sind wieder da - die klassischen Korkuntersetzer für den heißen Kochtopf. Modern, stylish und unglaublich praktisch und sie sind schnell gefertigt.

In diesem Workshop zeichnen wir frei Hand oder kopieren mit Vorlagen unsere Ideen auf Korkuntersetzer. Anschließend wird mit feinen Strichen das Motiv eingebrannt. Gearbeitet wird mit einem Lötkolben mit vielen verschiedenen Strich- und Motivaufsätzen. Diese wunderschönen Korkuntersetzer sind ein garantierter Hingucker: Mit Brandmalerei verziert sind sie echte Einzelstücke! Es macht nicht nur richtig viel Spaß, diese Untersetzer mit dem Brandmalkolben zu verzieren, sie sind aus dem Naturmaterial Kork und daher viel umweltfreundlicher als Modelle aus Silikon oder Plastik.

10 bis 16 Jahre

Fronte

€ 8,00

Di 28.07.20 09:00 bis 10:30 Uhr Kurs 489
Do 06.08.20 09:00 bis 10:30 Uhr Kurs 490
Mi 12.08.20 09:00 bis 10:30 Uhr Kurs 491
Fr 21.08.20 09:00 bis 10:30 Uhr Kurs 492

Arbeitskleidung!



Kosmetiktasche I love London

Hello there! Welch eine besondere Kosmetiktasche!

Ein dekorativer Begleiter für Zuhause oder auf Reisen. Damit nichts durcheinander gerät, gehört ein Beauty-Beutel einfach mit dazu. In dieser hübschen Kosmetiktasche hast du ausreichend Platz für deine Schminkutensilien. Die Tasche ist mit Serviettentechnik verziert. Ein Muss für alle, die auf Lippenstifte, Eyeliner und Haarnadeln nicht verzichten wollen! Hier träumt man doch gerne von der nächsten Reise ins schöne London.

7 bis 16 Jahre

Fronte

€ 6,50

Di 11.08.20 09:00 bis 10:30 Uhr Kurs 433

Arbeitskleidung



Kosmetiktasche Lama

Ein lustiger Begleiter für Zuhause oder auf Reisen. Damit nichts durcheinander gerät, gehört ein Beauty-Beutel für jedes Mädchen einfach mit dazu. In diesem hübschen Accessoire hast du ausreichend Platz für deine Schminkutensilien. Die Tasche ist mit Serviettentechnik im aktuellen Lama-Look verziert. Ein Muss für alle, die auf Lippenstifte, Eyeliner und Haarnadeln nicht verzichten wollen!

7 bis 16 Jahre


Fronte

€ 6,50

Mi 19.08.20 09:15 bis 10:45 Uhr Kurs 612

Arbeitskleidung

Neuer Kurs



Kosmetiktasche New York

Hi friends! Welch eine besondere Kosmetiktasche!

Ein dekorativer Begleiter für Zuhause oder auf Reisen. Damit nichts durcheinander gerät, gehört ein Beauty-Beutel einfach mit dazu. In dieser hübschen Kosmetiktasche hast du ausreichend Platz für deine Schminkutensilien. Die Tasche ist mit Serviettentechnik verziert. Ein Muss für alle, die auf Lippenstifte, Eyeliner und Haarnadeln nicht verzichten wollen! Hier träumt man doch gerne von der nächsten Reise nach New York.

7 bis 16 Jahre

Fronte

€ 6,50

Do 20.08.20 09:00 bis 10:30 Uhr Kurs 437

Arbeitskleidung

Neuer Kurs



Kosmetiktasche Paris

Oh la la! Welch eine bezaubernde Kosmetiktasche!

Ein dekorativer Begleiter für Zuhause oder auf Reisen. Damit nichts durcheinander gerät, gehört eine Kosmetiktasche einfach mit dazu. In diesem hübschen Beauty-Beutelchen hast du ausreichend Platz für deine Schminkutensilien. Die Tasche ist mit Serviettentechnik verziert. Ein Muss für alle, die auf Lippenstifte, Eyeliner und Haarnadeln nicht verzichten wollen! Auch als Federmappe oder für andere Kleinigkeiten geeignet.

7 bis 16 Jahre

Fronte

€ 6,50

Mo 03.08.20 09:00 bis 10:30 Uhr Kurs 414

Arbeitskleidung



Kosmetiktasche & Federmäppchen batiken

So klappt's mit den hübschen Mustern:

Knoten, falten, tauchen, staunen ... Batik-Effekte sind einzigartig. Ob eine Kosmetiktasche oder ein Federmäppchen? In der richtigen Farbkombination sind gebatikte Stoffe echte Hingucker und darüber hinaus aktuell sehr angesagt. Der Batik-Trend sieht nicht nur cool aus, sondern macht auch bei der Herstellung Spaß. Wir zeigen dir, wie es gelingt. Jeder kann zwei individuelle Batik-Kreationen mit etwas Zeit und Muße selber herstellen. In diesen geräumigen Täschchen ist Platz für alle wichtigen Dinge wie Schminke oder Schmuck, Füller, Filzstifte, Bleistift & Co. Herrlich, was man mit Batikfarbe alles machen kann!

6 bis 16 Jahre

Fronte

€ 12,50

Do 30.07.20 13:45 bis 15:15 Uhr Kurs 523

Di 11.08.20 13:45 bis 15:15 Uhr Kurs 524

Di 18.08.20 13:45 bis 15:15 Uhr Kurs 525

Arbeitskleidung

Neuer Kurs



Kristall Schmuck-Set

Transparente Mosaik-Armreifen und Kettenanhänger aus Acrylglas zum Bemalen. Diese tollen transparenten Armspangen und Kettenanhänger werden einfach mit Glasmalfarbe bemalt. Das ist unkompliziert und eine schöne Aktivität zum Basteln von Schmuck. Mit Glasmalstiften mit feiner Spitze lassen sich schöne Buntglaseffekte erzielen. Ein tolles Accessoire!

6 bis 16 Jahre

Fronte

7,50

Di 28.07.20 09:00 bis 10:30 Uhr Kurs 540

Arbeitskleidung!



Lama-Teelicht & -Blumentopf

No Drama: Jetzt kommt das Lama. Nach Einhorn, Eule und Flamingo ist jetzt das Lama angesagt. Lustige, bunte Lamas zieren Textilien, Accessoires und sonstige Deko. Das Trendtier verbreitet überall gute Laune und ist gerade nicht wegzudenken. Mit ein paar schönen Lama-Servietten werden Blumentöpfe und Gläser mit Lamas verziert. Damit bringst du garantiert Lama-Feeling in dein Zuhause. Wir lieben das neue Trendtier: Lama!

7 bis 16 Jahre

Fronte

6,50

Di 11.08.20 11:00 bis 12:30 Uhr Kurs 606

Arbeitskleidung



Magnet-Kaktus

Diese stacheligen kleinen Gesellen bleiben einfach in Mode. Wir gestalten heute mit weicher Fimo-Masse bunte Magnete für euren Kühlschrank zuhause. Oder natürlich auch auf einer Memo-Wand sieht der Kaktus-Magnet einfach super aus. Mit kleinen Blümchen verziert macht der Magnet wirklich was her. Jeder darf mehrere Magnete gestalten nach seinen ganz persönlichen Vorstellungen.

6 bis 14 Jahre


Fronte

6,50

Mo 10.08.20 11:00 bis 12:30 Uhr Kurs 574

Fr 21.08.20 11:00 bis 12:30 Uhr Kurs 575

Arbeitskleidung!



Lightpainting

Lightpainting: Malen mit Licht

Malen mit Licht ist eine interessante Technik, welche immer mehr Fotografen für sich entdecken. Die fast magischen Fotos entstehen durch eine lange Belichtungszeit von beispielsweise 30 Sekunden und deutlich mehr. Man malt mit einer Taschenlampe Figuren und Symbole in die Luft, und erstellt so ein "Lichtbild". Jeder Teilnehmer malt im wahrsten Sinne des Wortes mit einer Taschenlampe verschiedene Lichtgemälde, die fotografisch festgehalten werden. Am Ende nimmt jeder sein persönliches Lichtgemälde mit nach Hause.


8 bis 16 Jahre

Fronte

6,50

Mo 03.08.20 09:00 bis 10:30 Uhr Kurs 397

Mo 03.08.20 11:00 bis 12:30 Uhr Kurs 220



Malprojekt "Eine Reise nach Australien"

Punkt-Malerei

Wir lernen den 5. Kontinent Australien und die Malerei der Ureinwohner kennen und werden selbst kreativ mit dieser Maltechnik. Sie ist einfach und lebt von Farben und Formen. Wir malen mit Acrylfarben auf Keilrahmen.

6 bis 16 Jahre

Fronte

5,50

Mi 05.08.20 11:00 bis 12:30 Uhr Kurs 565

Mi 19.08.20 11:00 bis 12:30 Uhr Kurs 566

Arbeitskleidung



Malen mit selbstgemachten Pflanzenfarben

Pflanzenfarben zum Malen und Färben haben eine jahrtausendalte Tradition. Zwar ist ihre Beständigkeit begrenzt, dafür überraschen sie mit immer neuen, teils unerwarteten Farbtönen und einer unnachahmlich lebendigen Wirkung. Es ist ein besonderes Erlebnis, aus Blüten, Blättern und anderen Pflanzenteilen erst einen Farbsaft zu kochen und diesen dann mit Hilfe verschiedener, einfacher Zusatzstoffe zu Farben unterschiedlicher Deckkraft und Wirkung zu verarbeiten. Die Grundlagen hierzu werden in diesem Kurs vermittelt. Des Weiteren wird Gelegenheit gegeben, auf verschiedenen Malgründen zu experimentieren.

6 bis 12 Jahre

Fronte

6,00

Di 04.08.20 13:45 bis 15:15 Uhr Kurs 660
Di 18.08.20 14:00 bis 15:30 Uhr Kurs 661

Arbeitskleidung

Neuer Kurs



Maritime Schatztruhe

Maritim - Meeresbrise für Daheim!
Eine frische Meeresbrise gefällt? Der maritime Dekotrend sorgt für Urlaubsfeeling - egal ob im Bad oder im Zimmer! Die hübschen Holzkästchen können mit Serviettentechnik in kurzer Zeit selbst gebastelt werden. Zusätzlich haben wir wunderschöne Accessoires im maritimen Look zum Dekorieren. Die ideale Aufbewahrungstruhe für Seeleute und Landratten.

8 bis 16 Jahre

Fronte

6,50

Mo 10.08.20 09:00 bis 10:30 Uhr Kurs 603

Arbeitskleidung



Meerjungfrauen-Kette

Muschelkette für kleine Meerjungfrauen
Meerjungfrauen und Nixen sind die zauberhaften Wasserwesen, die mit ihren betörenden Gesängen vorbeifahrende Seeleute in ihren Bann ziehen und nicht mehr loslassen. Möchtest auch du dich in ein wunderschönes und geheimnisvolles Fabelwesen verwandeln? Die filigrane Muschelkette darf dabei keinesfalls fehlen. Die Kette passt toll zu Karnevalskostümen, kann aber natürlich auch so getragen werden. Ein toller Hingucker!

6 bis 12 Jahre

Fronte

5,50

Do 30.07.20 09:00 bis 10:30 Uhr Kurs 550
Mi 12.08.20 09:00 bis 10:30 Uhr Kurs 551



Memoboard aus Jeans

Memoboards sind unglaublich praktisch. Wer kennt es nicht - das Schreibtischchaos? Überall Stifte, Pinsel, Scheren und anderer Kram. Alles ließe sich wunderbar an einem Memoboard unterbringen. Sie verschönern nicht nur das Zimmer, sondern geben ihm den Charme eines Business Büros. Also auf zum Memoboard Basteln! Dafür benötigst du eine alte Jeans von deinen Eltern oder vom Flohmarkt als Bezugstoff. Damit kannst du dir ein cooles Memoboard in deinem eigenen Stil kreieren.

8 bis 16 Jahre

Fronte

9,00

Do 06.08.20 09:00 bis 10:30 Uhr Kurs 598

Arbeitskleidung! Eine alte Jeans (möglichst groß)



Monster Handytasche filzen

Tolle Typen für die Tasche filzen.
Kuschelig und lustig anzuschauen sind die kleinen gefilzten Monster-Handytaschen. Aus Filzwolle ruckzuck gefilzt sind die Monster im Nu bereit, Handy, Smartphone oder Mp3-Player zu verschlucken. So sind eure Geräte bestens vor Schmutz und Kratzern geschützt. Knallig oder dezent, ganz einfach oder mit witzigen Details: Hier findet jeder sein Lieblingsmonster. Schluss mit langweiligen Handytaschen: Die Handymonster kommen!

10 bis 16 Jahre

Fronte


7,00

Do 13.08.20 14:00 bis 15:30 Uhr Kurs 720




Mosaik-Spiegel

Spieglein, Spieglein an der Wand, wer designt den schönsten Spiegelrand?
Mosaik verschönert schon in der Antike Wohnräume und sind noch heute sehr beliebt. Mit den kleinen Mosaiksteinchen lassen sich die schönsten Produkte aufwerten und dekorieren. Aus einem schlichten Spiegel zaubern wir mit Mosaiksteinchen und Spiegelplättchen ein kleines Kunstwerk und unverwechselbares Unikat.

 6 bis 16 Jahre

 Fronte

 8,00

 Mi 29.07.20 11:00 bis 12:30 Uhr Kurs 511
Mi 05.08.20 11:00 bis 12:30 Uhr Kurs 512
Mo 10.08.20 11:00 bis 12:30 Uhr Kurs 513
Mo 17.08.20 11:15 bis 12:45 Uhr Kurs 514


 Arbeitskleidung!



Muffins aus Foam Clay


Keine Lust auf große Torten und Kuchen?

Für alle, die die süßen Törtchen auch ganz gerne ohne Kalorien mögen! Foam Clay - Wolkenschleim ist eine weiche, farbenfrohe Modelliermasse mit kleinen Kügelchen, die perfekt zur Dekoration von verschiedensten Materialien geeignet ist. Aufgrund seiner Hafteigenschaften lassen sich süße Muffins mit Zuckerguss und Streuseln verzieren. Wolkenschleim ist gerade daher ein riesiger Spaß für jedes Alter! Das Material ist super weich und kann so ganz leicht geknetet werden. Der Clou sind die kleinen Kügelchen in der Masse. Foam Clay gibt den Muffins einen ganz besonderen Effekt. Diesen Muffins kann man ebenso wenig widerstehen wie dem gebackenen Original - und sie machen genau so glücklich!
Trocknungszeit: 1 - 3 Tage bei Raumtemperatur. Die Modelliermasse enthält keine schädlichen Stoffe.

 6 bis 16 Jahre

 Fronte

 6,50


 Di 28.07.20 14:00 bis 15:30 Uhr Kurs 543
Di 11.08.20 14:00 bis 15:30 Uhr Kurs 544

Neuer Kurs




Nadelfilzen: Kawaii Pingvine

Pinguine sind dieses Jahr total angesagt! Kein Wunder, sie sehen ja auch so niedlich aus, wie sie so hin- und herwatscheln. Wir machen mit der Technik des Trockenfilzens süße Kawaii-Pinguine, die schon auf den nächsten Winter warten. Mit ihren drolligen Kulleraugen blicken sie einen treuherzig an. Man kann ihnen einfach nicht widerstehen.

 6 bis 16 Jahre

 Fronte

 6,50

 Fr 07.08.20 09:00 bis 10:30 Uhr Kurs 601
Mo 17.08.20 11:00 bis 12:30 Uhr Kurs 602


Neuer Kurs



Nadelfilzen: Knubbelmonster


Filzen mit der Nadel!

Sie lieben Spaß und Action, spielen gerne Streiche oder hören sich einfach nur Deine Sorgen an: Die Filz-Knubbelmonster. Diese quatschbunten Monster bringen den Kindern die Filztechnik auf sehr lustige Weise bei! Außerdem sehen die Ergebnisse doch richtig cool aus, oder? Einfach die Filzwolle mithilfe einer Filznadel auf dem Styroporkugeln anbringen.


 8 bis 16 Jahre

 Fronte

 6,50


 Mi 12.08.20 11:00 bis 12:30 Uhr Kurs 610
Fr 21.08.20 11:00 bis 12:30 Uhr Kurs 611

Neuer Kurs




Nähen: Durchblicktäschchen

Jedes Mädchen braucht für jeden Kleinkram Täschchen, um den Überblick zu behalten. In diesem Fall sogar den Durchblick! Mit einem durchsichtigen Stoff entsteht dieses süße Täschchen. Und natürlich könnt ihr euch noch bunte Stoffe dazu aussuchen, damit das Nähstück einen Rahmen bekommt. Schritt für Schritt wird euch alles erklärt, wie aus einem Schnittmuster zwei bunte Kosmetik- und Zusatztäschchen entstehen. Aus gegebenem Anlass können maximal 4 Kinder teilnehmen.

 8 bis 15 Jahre

 Atelier Escherle, Regensburger Str. 75 a


 21,50


 Do 27.08.20 09:30 bis 12:15 Uhr Kurs 667




Nähen: Eulentrucksack

Die Eulen sind immer noch eine trendige Art, alles zu verschönern, was einem am Herzen liegt. Man kann ihrem Blick einfach nicht widerstehen. Und die schicken Rucksäcke, die den Turnbeuteln von früher sehr nah kommen, kann man immer gebrauchen. Egal, ob zur Shoppingtour mit der Freundin oder für einen kurzen Schultag. Für Nähestreber ist dieser Kurs bestens geeignet. Schritt für Schritt wird dir genau alles erklärt, wie dieses tolle Nähstück entsteht. Aus gegebenem Anlass können maximal 4 Kinder teilnehmen.

 8 bis 16 Jahre

 Atelier Escherle, Regensburger Str. 75 a


 20,50

 Mi 26.08.20 14:00 bis 16:15 Uhr Kurs 666




Nähen: Kosmetiktäschchen

Ein Mäppchen für allerlei Krimskrums. Wir nähen ein extra Pinsel- oder Stiftefach mit ein, jeder wie er verwenden möchte. Außen wird das schöne Täschchen in bunt gemustertem Stoff erstrahlen. Das Innenfutter nähen wir in passend dazu unifarbenem Stoff. Aus gegebenem Anlass können maximal 4 Kinder teilnehmen.

 8 bis 16 Jahre

 Atelier ESCHERLE, Regensb. Str. 75 a

 21,50


 Fr 28.08.20 09:30 bis 12:00 Uhr Kurs 669


Neuer Kurs




Nähen: Regenbogenmäppchen

Mehrere Reißverschlüsse in Farben eines Regenbogens oder in deinen Lieblingsfarben werden zu einem Mäppchen genäht. Die Rückseite ist aus Jeans upcycling. Zwei Mäppchen kannst du im Kurs erarbeiten. Aus gegebenem Anlass können maximal 4 Kinder teilnehmen.

 8 bis 16 Jahre

 Atelier ESCHERLE, Regensb. Str. 75 a

 20,50


 Do 27.08.20 14:00 bis 16:15 Uhr Kurs 668

Neuer Kurs



Nähen: Weekender Tasche

Tauche ein in die Welt des Nähens. Im Atelier Escherle kannst du Schritt für Schritt lernen, wie diese zauberhafte Reisetasche entsteht, in die so einiges eingepackt werden kann. Die Tasche hat ein Innenfutter, bietet viel Platz für Kurztrips oder zur Übernachtung bei der Freundin. Vom Zuschneiden, über die Stoffauswahl bis hin zur Fertigstellung. Jeder Schritt wird genau erklärt. Und schon entsteht eine tolle Tasche, die dich nicht nur am Wochenende begleiten wird. Aus gegebenem Anlass können maximal 4 Kinder teilnehmen.

 9 bis 16 Jahre

 Atelier Escherle, Regensburger Str. 75a

 30,00

 Mi 26.08.20 09:30 bis 12:30 Uhr Kurs 665



Neues aus Fimo

Neue spannende Ideen aus Fimo®!!
Achtung! Das Kinderzimmer wird bunt!!
Langweilige Knetfiguren waren gestern, denn hier wird verrückt und wild drauflos geknetet!
Aus Fimo® lassen sich die tollsten Dinge basteln. Fimo® ist eine besonders weiche Knetmasse und deshalb ganz leicht zu verarbeiten. So entstehen im Handumdrehen kleine Eulen, Shaun das Schaf, ein süßes Kätzchen, bunte Donuts und Pralinen und lustige Emojis. Auch für Knetmuffel geeignet.

👤 6 bis 16 Jahre

📍 Fronte

€ 5,50

📅 Mo 03.08.20 09:00 bis 10:30 Uhr Kurs 472
Fr 21.08.20 09:00 bis 10:30 Uhr Kurs 473

📌 Arbeitskleidung!



Niedliche Schafe

Mäh....
Diese putzigen Gesellen bringen Sonnenschein in jede Jahreszeit. Deshalb sollten niedliche Schäfchen auch in keinem Zuhause fehlen! Die wolligen Schafe in Weiß oder Schwarz sind ein toller Blickfang, der sich wunderbar auf dem Tisch, Kommode oder auf der Fensterbank in Szene setzen lässt. Diese süßen Lämmchen müssen garantiert nie geschoren werden.

👤 8 bis 16 Jahre


📍 Fronte

€ 7,00

📅 Fr 07.08.20 11:00 bis 12:30 Uhr Kurs 572
Di 18.08.20 11:00 bis 12:30 Uhr Kurs 573

📌 Arbeitskleidung!

Neuer Kurs



Optische Täuschungen zeichnen

Es passiert regelmäßig, dass uns unser Gehirn einen Streich spielt. Man kann optische Täuschungen auch bewusst heraufbeschwören: durch entsprechende Bilder oder Objekte. Wir finden das Thema sehr spannend und haben euch entsprechend einige verblüffende Varianten zusammengestellt, die ihr mit simplen Mitteln und ohne großen Aufwand selbst kreieren könnt!


👤 10 bis 16 Jahre

📍 Fronte

€ 5,50

📅 Di 04.08.20 09:00 bis 10:30 Uhr Kurs 557
Di 18.08.20 09:00 bis 10:30 Uhr Kurs 558

📌 Arbeitskleidung



Ordner I love LONDON

That's it! Welch ein toller Ordner! Im stylischen London-Städte-Trend macht sich das selbstgestaltete Stück äußerst gut auf deinem Schreibtisch. Selbst gemachte Ordner sorgen für Übersichtlichkeit und lassen langweilige Schulhefter und Ablagemappen zu wunderschönen Unikaten werden! Diese Ordner heben sich von der Masse ab. Beim Anblick allein träumt man von der nächsten Reise.

👤 8 bis 16 Jahre

📍 Fronte

€ 6,00

📅 Di 11.08.20 11:00 bis 12:30 Uhr Kurs 434

📌 Arbeitskleidung



Ordner New York

Städtereisen fürs Regal
Die trendigen Ordner sind mehr als nur sicheres Archiv für wichtige Unterlagen. Die Cover können nach Belieben stylisch mit den Wahrzeichen von New York bedruckt werden. Sie sind die Verbindung von praktischem Nutzen mit Gefühl und Design - wahre Schmuckstücke für jedes Regal, auf dem Schreibtisch oder auf der Schulbank. Jetzt macht Ordnung doppelt Spaß.

👤 7 bis 16 Jahre

📍 Fronte

€ 6,00

📅 Do 20.08.20 11:00 bis 12:30 Uhr Kurs 438

📌 Arbeitskleidung

Neuer Kurs



Ordner Paris

Très chic, dieser Ordner. Im stylischen Paris-Städte-Trend macht sich das selbstgestaltete Stück äußerst gut auf deinem Schreibtisch. Selbst gemachte Ordner sorgen für Übersichtlichkeit und lassen langweilige Schulhefter und Ablagemappen zu tollen Unikaten werden! Diese Ordner heben sich von der Masse ab. Beim Anblick allein träumt man von der nächsten Reise.

👤 7 bis 16 Jahre

📍 Fronte

€ 6,00

📅 Mo 03.08.20 11:00 bis 12:30 Uhr Kurs 415

📌 Arbeitskleidung



Origami, Asiatische Kunst

Aus Asien kommen so viele schöne Arten von Kunst: Origami aus Japan, Kalligraphie aus China? Kommt mit der inlingua Kindersprachenschule auf eine spannende Reise und lernt wie man selbst die schönsten Dinge falten und die wunderbaren Schriftzeichen malen kann.

10 bis 16 Jahre

inlingua Kindersprachenschule, Pfarrgasse 6, 85049 Ingolstadt

€ 26,00

	Fr	07.08.20	10:00 bis 12:15 Uhr	Kurs 279
	Fr	07.08.20	14:00 bis 16:15 Uhr	Kurs 280
	Mo	17.08.20	10:00 bis 12:15 Uhr	Kurs 281
	Mo	17.08.20	14:00 bis 16:15 Uhr	Kurs 282
	Di	01.09.20	10:00 bis 12:15 Uhr	Kurs 302
	Di	01.09.20	14:00 bis 16:15 Uhr	Kurs 283

Neuer Kurs



Perlen-Freundschaftsarmband

Hübsche Armbänder fallen sofort ins Auge, zumindest wenn die Freundin schon wieder ein neues Armband hat. Doch wer hat schon ein einmaliges Designerstück, das extra angefertigt worden ist? Da musst du schon selber ran und fädeln und knüpfen. Dafür erhältst du dann ein farbenprächtiges Schmuckstück mit garantiert wasserfesten Perlen.

6 bis 16 Jahre

Fronte

€ 5,00

	Do	06.08.20	14:00 bis 15:30 Uhr	Kurs 431
	Di	18.08.20	09:00 bis 10:30 Uhr	Kurs 432



Puppenkleider für Barbie® & Co selber machen! Coole Outfits

Was gibt es Schöneres, als erst selber etwas herzustellen und anschließend damit spielen zu können! Nähen fördert hervorragend die Feinmotorik und das textile Gestalten weckt die Kreativität. Doch das Wichtigste sind natürlich die zauberhaften Kleider, die dabei entstehen! Dank kinderleichter Vorlagen kann jeder mit Nadel und Faden seine eigene Kollektion herstellen. Zum Beispiel Kleider für den Alltag: blumig, elegant oder verspielt. Und zum Präsentieren der eigenen Kollektion bringt jeder seine Ankleidepuppe mit. Sooo chic! Maximal 5 Teilnehmer pro Kurs

6 bis 12 Jahre

Fronte

€ 8,00

	Mi	29.07.20	09:00 bis 10:30 Uhr	Kurs 530
	Do	30.07.20	09:00 bis 10:30 Uhr	Kurs 531

Deine Ankleidepuppe für ein maßgeschneidertes Outfit

Neuer Kurs



Puppenkleider für Barbie® & Co selber machen! Edle Abendmode

Was gibt es Schöneres, als erst selber etwas herzustellen und anschließend damit spielen zu können! Nähen fördert hervorragend die Feinmotorik und das textile Gestalten weckt die Kreativität. Doch das Wichtigste sind natürlich die zauberhaften Kleider, die dabei entstehen! Dank kinderleichter Vorlagen kann jeder mit Nadel und Faden seine eigene Kollektion herstellen. Zum Beispiel edle Abendmode. Und zum Präsentieren der eigenen Kollektion bringt jeder seine Ankleidepuppe mit. Sooo chic!
Maximal 5 Teilnehmer pro Kurs

6 bis 12 Jahre

Fronte

8,00

Mi 29.07.20 11:00 bis 12:30 Uhr Kurs 533

Do 30.07.20 11:00 bis 12:30 Uhr Kurs 534

Deine Ankleidepuppe für ein maßgeschneidertes Outfit

Neuer Kurs



Pustebilder

Manche Dinge sind dann besonders, wenn sie sich nicht berechnen lassen. Nach Albert Einstein kann dies als Zufall betrachtet werden. Dieser spielt nicht nur in vielen Alltagssituationen eine Rolle, sondern wird auch in der Kunst immer wieder als gestalterisches Element eingesetzt. Pusten, klecksen, zeichnen - nichts macht mehr Spaß, als aus scheinbar zufälligen Mustern bunte Bilder herzustellen: ein verwunschener Baum, ein quirliger Vogel und vieles mehr. Der Kurs zeigt die Grundtechniken, angefangen beim Farbenmischen. Anschließend folgen tolle Motivideen, die sich leicht umsetzen lassen. Oft entstehen so die überraschenden Bilder, mit denen vorher niemand gerechnet hätte!

6 bis 16 Jahre

Fronte

7,00

Di 28.07.20 11:15 bis 12:45 Uhr Kurs 657

Di 04.08.20 09:00 bis 10:30 Uhr Kurs 658

Di 18.08.20 11:15 bis 12:45 Uhr Kurs 659

Arbeitskleidung

Neuer Kurs



Schablonendruck

Einfach druck-tastisch: T-Shirt oder Tasche selbst designen! Schablonendruck macht's möglich: Alte Oberteile oder langweilige Jutetaschen werden zu individuellen Schmuckstücken. Mit Motivschablonen kannst du eigene Kreationen, Schriftzüge, Sprüche oder Namen aufs T-Shirt drucken. Die Schablonen lassen sich nach Lust und Laune kombinieren. So schaffst du im Nu ganz eigene Einzelstücke. Gewaschenes T-Shirt o. ä. (aus Baumwolle) unbedingt mitbringen.

8 bis 16 Jahre

Fronte

6,00


Fr 31.07.20 09:15 bis 10:45 Uhr Kurs 502

Di 04.08.20 09:15 bis 10:45 Uhr Kurs 503

Do 13.08.20 09:00 bis 10:30 Uhr Kurs 504

Mi 19.08.20 09:00 bis 10:30 Uhr Kurs 505

Weißes T-Shirt, Jutebeutel o. ä. (Baumwolle, vorgewaschen), Arbeitskleidung!



Sandbild "Am Meer"

Wenn man seinen Urlaub am Strand verbringt, werden oft zur Erinnerung schöne Fundstücke wie Muscheln, Sand oder anderes Treibgut gesammelt. Hat man einmal alle sorgfältig gesammelten Schätze mit sich nach Hause genommen, kommt vielleicht die Frage auf, was man nun damit macht. Natürlich besteht immer die Option, alles in eine Schüssel zu geben und als Deko einzusetzen oder man bastelt mit seiner Sammlung etwas Schönes. Eine tolle Ideen zum Basteln mit Sand und Kleister haben wir hier zusammengestellt. Damit genießt man die Schönheit des Strandes jederzeit bequem von zu Hause aus!

6 bis 12 Jahre

Fronte

7,00

Di 11.08.20 09:00 bis 10:30 Uhr Kurs 608
Fr 21.08.20 09:00 bis 10:30 Uhr Kurs 614

Arbeitskleidung!

Neuer Kurs



Schmetterlingsbild


Frühlingsfrisches Flattern!
Holt euch den Frühling mit seiner Leichtigkeit in euer Heim. Mit buntem Papier und faszinierenden Motivstanzen könnt ihr fast lebendig wirkende Collagen kreieren. Das Ganze bildet eine Einheit, die garantiert die Blicke auf sich zieht.

6 bis 16 Jahre

Fronte

6,50

Di 11.08.20 14:00 bis 15:30 Uhr Kurs 336



Schmuckstücke aus Fimo

Du suchst nach einem besonderen Accessoire für dein Outfit? Dann werde zum Schmuckdesigner mit FIMO! In diesem Kurs kannst du dich entscheiden, ob du Charms Anhänger, Ohrhinge, Anstecker, Perlen oder einen tollen Anhänger formst.

9 bis 16 Jahre

Fronte

5,50

Mo 27.07.20 09:00 bis 10:30 Uhr Kurs 636
Do 30.07.20 09:00 bis 10:30 Uhr Kurs 637
Mo 24.08.20 09:00 bis 10:30 Uhr Kurs 638

Neuer Kurs



Scrapbooking-Notizbuch

Mit Scrapbooking gestalten, dekorieren und basteln.

Du arbeitest gern mit Papier und bist ständig auf der Suche nach neuen Ideen? Hast du dich schon einmal gefragt, was eigentlich Scrapbooking ist? Willst du vielleicht ein Scrapbook anfertigen? Mit verschiedenen Papieren und Mustern, Bändern und Borten lässt sich ein wunderschönes Notizbuch gestalten.

8 bis 16 Jahre

Fronte

7,00


Di 04.08.20 11:00 bis 12:30 Uhr Kurs 418
Do 13.08.20 09:00 bis 10:30 Uhr Kurs 419
Do 20.08.20 14:00 bis 15:30 Uhr Kurs 420



Scrapbooking-Tagebuch


Mit Scrapbooking gestalten, dekorieren und basteln.


Du arbeitest gern mit Papier und bist ständig auf der Suche nach neuen Ideen? Hast du dich schon einmal gefragt, was eigentlich Scrapbooking ist? Willst du vielleicht ein Scrapbook anfertigen? Mit verschiedenen Papieren und Mustern, Bändern und Borten lässt sich ein wunderschönes Tagebuch gestalten.

 8 bis 16 Jahre

 Fronte

 7,00


 Fr 31.07.20 11:00 bis 12:30 Uhr Kurs 553



Scrapbooking-Travelbook


Mit Scrapbooking gestalten, dekorieren und basteln.

Bewahrt euch all eure Urlaubserinnerungen in diesem tollen Reisetagebuch auf. Euer ganz persönliches Travel-Book hat viel Platz für Notizen, Gedanken und zum Festhalten von schönen Erinnerungen. Der Einband besteht aus festem Karton und kann eindrucksvoll verziert werden.

 8 bis 16 Jahre

 Fronte


 7,00

 Do 06.08.20 11:00 bis 12:30 Uhr Kurs 569




Sockentiere - Krake

Viel mehr als nur eine Socke: Daraus kann man Tiere zaubern! Einzelne, übrig gebliebene Socken finden sich in jedem Haushalt. Jetzt kommen sie zu neuen Ehren, denn wir gestalten sie um. Und das ganz einfach, schnell und mit großem Effekt. Sind diese niedlichen Socken-Kraken nicht allerliebste anzuschauen? Wer hätte gedacht, dass Socken so vielseitig verwendbar sind?

 6 bis 16 Jahre

 Fronte

 5,50

 Mi 05.08.20 09:00 bis 10:30 Uhr Kurs 423

Mo 17.08.20 09:00 bis 10:30 Uhr Kurs 424

 Arbeitskleidung!



Socken-Donuts

Was wäre die Welt ohne diese süßen Köstlichkeiten? Immer mehr bunte zauberhafte Kreationen liegen in den Auslagen der Bäckereien. Für alle, die gar nicht genug davon bekommen, wollen wir Donuts aus bunten Socken herstellen. Hiervon kann nicht genascht werden, und so hat man lange Zeit eine tolle Deko zu Hause. Als bunte Streusel werden Perlen in den schönsten Farben und Formen verwendet. Mmh, da läuft einem doch das Wasser im Mund zusammen. Doch dafür muss dann doch der Bäcker-Donut erhalten...

6 bis 16 Jahre

Fronte

5,50

Fr 31.07.20 09:00 bis 10:30 Uhr Kurs 591
Mo 17.08.20 09:00 bis 10:30 Uhr Kurs 620

Arbeitskleidung!

Neuer Kurs



Steine bemalen Pinguine

Steine bemalen ist eine sehr beliebte und durchaus kreative Beschäftigung. Bemalte Steine sind nicht gleich Kunst, aber ein guter Anfang. Mit mittelgroßen Steinen, weichen und harten Pinseln, Zeitungspapier und Acrylfarben bewaffnet legen wir los und verwandeln Steine in niedliche kleine Pinguine. Diese süßen Pinguine sind sehr dekorativ und passen ganz toll zu jeder winterlichen Deko.

6 bis 16 Jahre

Fronte

4,50

Do 30.07.20 14:00 bis 15:30 Uhr Kurs 581
Do 13.08.20 14:00 bis 15:30 Uhr Kurs 577

Arbeitskleidung!



Specksteinwerkstatt

Ran an den Speckstein

Speckstein, auch Seifenstein genannt, gibt es in vielen verschiedenen Farben und Formen. Er wurde aufgrund seiner geringen Härte und damit leichten Bearbeitbarkeit bereits im Alten Ägypten für Gebrauchs- und Kunstgegenstände genutzt. In diesem Kurs werden vorgefertigte Speckstein-Rohlinge mit Schleifschwamm und Feile so bearbeitet, dass dekorative Kettenanhänger oder Handschmeichler entstehen. Mit einem Lederband versehen wird der Anhänger schnell zum Lieblings-Schmuckstück. Die unterschiedlichen Farben und Maserungen des weichen Specksteins offenbaren sich erst nach dem Polieren so richtig. So ist das Arbeiten mit Speckstein immer spannend und macht gerade Kindern Spaß. Es ist schon faszinierend, wenn aus einem unförmigen Stein ein tolles Kunstwerk entsteht. Namensgebend ist der feine Staub, der sich wie Speck oder Seife in pudriger Form anfühlt.

9 bis 16 Jahre

Fronte

8,50

Mo 27.07.20 09:00 bis 10:30 Uhr Kurs 480
Fr 07.08.20 09:00 bis 10:30 Uhr Kurs 481
Fr 14.08.20 09:00 bis 10:30 Uhr Kurs 482
Do 20.08.20 09:00 bis 10:30 Uhr Kurs 483

Kleidung, die schmutzig werden darf.



Stiftemäppchen New York

Dank einfacher Serviettentechnik entsteht aus einer langweiligen Stifterolle ein stylisches Mäppchen, das man gerne zur Hand nimmt und all seine Stifte für die Schule oder auch für Zuhause verstauen möchte. Du kannst dir aus verschiedenen New York-Städte-Motiven deine ganz persönliche Stifterolle gestalten und wirst erstaunt sein, wie effektiv das Ergebnis dann sein wird.

7 bis 16 Jahre

Fronte

6,00

Di 18.08.20 14:00 bis 15:30 Uhr Kurs 436

Arbeitskleidung

Neuer Kurs



Stiftemäppchen Lama

"No Dramas with Lamas" und "No Problema"... Die trendbewussten Lama-Fans haben sich lustige Wortspiele einfallen lassen, die schon jetzt zu beliebten Hashtags geworden sind. Die fröhlichen Tiere machen einfach gute Laune. Niemand kommt so richtig am Drama-Lama-Trend vorbei. Sie haben eine beruhigende und sanfte Ausstrahlung und ihre Art zu grinsen macht einfach glücklich. Das kuschelig-spuckende Tier befindet sich quasi auf allem, was sich bedrucken lässt. Auch der Ferienpass versorgt dich mit einem schönen Stiftemäppchen mit bunten No-Drama-Lama-Motiven. Dadurch wird dein Alltag noch farbenfroher.

7 bis 16 Jahre

Fronte

6,00

Mi 29.07.20 09:00 bis 10:30 Uhr Kurs 586

Arbeitskleidung



Stofftasche batiken

Hippie-Look: Batik selber machen

Wenn die Temperaturen auf dem Thermometer steigen, packen wir gern unsere sieben Sachen zusammen und fahren an den nächsten Badesee oder ins Freibad für eine Abkühlung. Damit ihr all eure Badesachen gut transportieren könnt, zeigen wir euch wie ihr eine coole Strandtasche mit Batik-Farbe gestalten könnt. Wer jetzt auf den Geschmack gekommen ist und selbst mal Hand anlegen will, sollte nicht lange zögern. Denn Batiken macht richtig Spaß - und es entstehen garantiert einzigartige Muster, die so keiner hat. Diese Taschen sind echte Unikate!

6 bis 16 Jahre

Fronte

11,00

Do 30.07.20 11:15 bis 12:45 Uhr Kurs 519

Mo 03.08.20 11:15 bis 12:45 Uhr Kurs 520

Di 11.08.20 11:15 bis 12:45 Uhr Kurs 521

Di 18.08.20 11:15 bis 12:45 Uhr Kurs 522


Arbeitskleidung



Stofftaschen mit Kartoffeldruck

Der Kartoffeldruck ist ein Klassiker

Mit Kartoffeldruck lässt sich Stoff ganz einfach und leicht selber bedrucken. Mit eigenen Mustern, Blumen, Früchten oder auch Wolken bekommen Stofftaschen gleich einen tollen Look und werden schnell zum Liebhabstück. Besonders der gute alte Kartoffeldruck ist eine tolle, einfache Technik, um Stoffe kunstvoll zu verzieren. Zunächst fertigen wir formschöne Druckstempel aus Kartoffeln an. Mit den richtigen Farben bedrucken wir anschließend Stofftaschen. Bedruckte Einkaufstaschen sind ein tolles Upcycling Geschenk für Mama, Papa, Oma und Opa.

 8 bis 16 Jahre

 Fronte

 6,00

 Mo 27.07.20 11:15 bis 12:45 Uhr Kurs 651

Di 04.08.20 11:00 bis 12:30 Uhr Kurs 652

Mo 17.08.20 11:15 bis 12:45 Uhr Kurs 653


 Arbeitskleidung

Neuer Kurs




Stylischer Turnbeutel "Hello Summer"

Turnbeutel sind wieder voll im Trend. Jeder trägt sie, ob jung oder alt! Wir zeigen dir, wie einfach du dir einen ganz individuellen Turnbeutel mit Serviettentechnik gestalten kannst. Dieser taugt nicht nur als klassischer Turnbeutel - er ist auch der perfekte Begleiter für das nächste Festival, Konzert oder einen gemütlichen Stadtbummel. Die Kordeln kannst du wie die Träger eines Rucksacks oder einer Handtasche benutzen.

 7 bis 16 Jahre

 Fronte

 7,00

 Do 06.08.20 11:00 bis 12:30 Uhr Kurs 429

Di 18.08.20 11:00 bis 12:30 Uhr Kurs 430

 Arbeitskleidung



T-Shirt batiken

Cooler Shirts mit Batik-Muster selber machen

Batik is back! Die Fashionistas haben es wahrscheinlich schon mitbekommen: Batik-Muster erleben aktuell wieder eine Hochphase. In diesem Sommer setzten viele Designer auf den bunten Batik-Look und das aus gutem Grund. Die bunten und vor allem ganz individuellen Muster standen in den 60er Jahren für Frieden und Freiheit. Nicht zuletzt machen sie einfach gute Laune und das Beste: Jeder kann sich selbst einen ganz individuellen Batik-Look zaubern. Wir verraten euch, was ihr zum Batiken braucht und wie es funktioniert! Übrigens: Ihr müsst nicht kreativ begabt sein, um schöne Ergebnisse zu erzielen.

Ein vorgewaschenes weißes Baumwoll-T-Shirt unbedingt mitbringen, damit es dann auch wie angegossen passt! Achtung: kein Polyester!

6 bis 16 Jahre

Fronte

8,50

Do 30.07.20 09:15 bis 10:45 Uhr Kurs 515

Mo 03.08.20 09:15 bis 10:45 Uhr Kurs 516

Di 11.08.20 09:15 bis 10:45 Uhr Kurs 517

Di 18.08.20 09:15 bis 10:45 Uhr Kurs 518

Vorgewaschenes weißes Baumwoll-T-Shirt, Arbeitskleidung!

Neuer Kurs



T-Shirt bemalen

Entwerfe und bemale dein eigenes Super-T-Shirt!

Langeweile im Kleiderschrank? Fehlkauf ohne Umtauschmöglichkeit? Lust auf ein individuelles T-Shirt, das auf jeden Fall niemand hat? Heute möbelen wir mal alte T-Shirts auf. Mit Textilarbe und Schablonen malen wir unser eigenes Kunstwerk auf T-Shirts. Hinterher durch Einbügeln fixiert können wir dann unser Kunstwerk überall hin mitnehmen. Alle Textilien unbedingt mitbringen, damit sie dann auch wie angegossen passen!

8 bis 12 Jahre

Fronte

6,00

Mi 05.08.20 11:15 bis 12:45 Uhr Kurs 382

Mo 10.08.20 11:15 bis 12:45 Uhr Kurs 383

Weißes T-Shirt (vorgewaschen), Arbeitskleidung!



T-Shirt bedrucken mit Stempeln

Pimp your shirt

Endlich raus aus der Massenware und rein ins kreative Sommershirt. Wir stellen dir eine wirklich einfache Möglichkeiten vor, wie du dein T-Shirt mit einem Stempel ganz individuell gestalten kannst. Alles, was du brauchst, ist ein Bleistift mit Radiergummi am Ende, verschiedene Textilarben, Stecknadeln, eine Unterlage aus fester Pappe oder Kunststoff und ein Karton, aus dem du deine gewünschte Form ausschneiden kannst. Mit dem Radiergummi werden viele bunte Kreise aufgestempelt. Wenn alles trocken ist, kannst du das Ergebnis bewundern. Gewaschenes T-Shirt (aus Baumwolle) unbedingt mitbringen, damit es dann auch wie angegossen passt!

8 bis 16 Jahre

Fronte

6,50

Mo 27.07.20 09:00 bis 10:30 Uhr Kurs 536

Di 11.08.20 09:00 bis 10:30 Uhr Kurs 537

Weißes T-Shirt (vorgewaschen), Arbeitskleidung!



T-Shirts in angesagter Sprühoptik

Verwandel dein T-Shirt in ein angesagtes Trendteil. Mit dem Fashion-Spray und Fashion-Liner gelingt dies schnell und einfach. Mit der Abklebetechnik lassen sich einmalige Farbeffekte und Verläufe sprühen. Viel Spaß beim Ausprobieren!

Ein vorgewaschenes weißes Baumwoll-T-Shirt unbedingt mitbringen, damit es dann auch wie angegossen passt! Achtung: kein Polyester!

6 bis 10 Jahre

Fronte

11,50

Fr 07.08.20 09:00 bis 10:30 Uhr Kurs 571

Vorgewaschenes weißes Baumwoll-T-Shirt, Arbeitskleidung!

Neuer Kurs



Tassengarten

Mini-Garten - Dein Garten im Kleinformat
Entdecke die große Welt der winzig kleinen Gärten. Dieser neue Gartentrend verbindet die Freude am Gärtnern mit der Magie des Klitzekleinen. Mit wenig Aufwand entstehen witzige Garten- und Landschaftsszenen in Tassen. Gärten im Miniformat sind das perfekte grüne Geschenk für jede Gelegenheit.

6 bis 12 Jahre

Fronte

6,50

Do 20.08.20 14:00 bis 15:30 Uhr Kurs 580

Neuer Kurs



Temporäre Tattoos

Auch Lena, Justin Bieber und Elyas M'Barek haben es: Coole Henna-Tattoos. Wir wollen es ihnen nachmachen und mit schwarzen und bunten Tattoo-Stiften schöne, verrückte oder auch witzige - ganz wie es euch gefällt - Tattoos aufmalen. Und das Beste ist: Es tut nicht weh! Die Tattoos bleiben ca. 3 - 4 Tage erhalten.

6 bis 10 Jahre

Fronte

4,50

Di 04.08.20 14:00 bis 15:30 Uhr Kurs 409
Fr 07.08.20 11:15 bis 12:45 Uhr Kurs 410



Temporäre Tattoos II

Auch Lena, Justin Bieber und Elyas M'Barek haben es: Coole Henna-Tattoos. Wir wollen es ihnen nachmachen und mit schwarzen und bunten Tattoo-Stiften schöne, verrückte oder auch witzige - ganz wie es euch gefällt - Tattoos aufmalen. Und das Beste ist: Es tut nicht weh! Die Tattoos bleiben ca. 3 - 4 Tage erhalten.

6 bis 10 Jahre

Fronte

4,50

Mi 29.07.20 09:00 bis 10:30 Uhr Kurs 545
Mi 12.08.20 11:00 bis 12:30 Uhr Kurs 546
Do 20.08.20 09:00 bis 10:30 Uhr Kurs 547



Töpfern: Der kleine Maulwurf

Unser niedlicher, kleiner Maulwurf kommt aus den Tiefen der Erde und freut sich auf sein neues Zuhause! Mit seiner Stupsnase, seinen kleinen Augen und der großen Brille zaubert er Kindern und Erwachsenen ein breites Lächeln ins Gesicht und ist für jeden Spaß zu haben. Der kleine Maulwurf ist innen hohl und kann auf einen Stab oder einen Zaunpfahl aufgesteckt werden. Ein Hingucker in jedem Garten oder als Dekofigur einfach zum Hinstellen im Blumentopf. Nach dem Brennen können die putzigen Tierchen am Montag, 28. September in der Fronte abgeholt werden, Zeiten siehe "Abholschein".

8 bis 16 Jahre

Fronte

8,50

Do 20.08.20 11:15 bis 12:45 Uhr Kurs 350

Arbeitskleidung

Neuer Kurs



Töpfern: drei Gartenherzen in Betonoptik

Diese wunderschönen Herzen machen jede Ecke im Zuhause zu einem ganz besonderen Blickfang. Der angesagte Betonoptik-Look macht es möglich. Jeder darf 3 Herzen verschieden gestalten. Wenn der Ton ausgerollt ist und alle Kanten geglättet sind, kommt die Verzierung und zuletzt die Löcher für den Haltestab. Nach dem Brennen könnt ihr eure Werke am Montag, 28. September in der Fronte (Zeiten stehen auf dem Abholschein) abholen. Bitte an Arbeitskleidung denken!

6 bis 16 Jahre

Fronte

8,50

Do 20.08.20 09:15 bis 10:45 Uhr Kurs 349

Arbeitskleidung



Töpfern: Fliegenpilz für Vogelfutter

Hier werden Piepmätze satt und glücklich!

Vögel beobachten am Futterhäuschen gehört zu den schönsten Winterbeschäftigungen. Die praktische Futterglocke aus Ton schützt das Vogelfutter vor Schnee und Nässe und wird gerne von den gefiederten Gästen besucht. Das Futterdach einfach an einen Ast hängen und schon haben Meisen, Finken, Rotkehlchen u.a. einen ansehnlichen Futterplatz - an dem man wunderbar Vögel beobachten kann. Nach dem Brennen können die Meisenknödelhalter am Montag, 28. September in der Fronte abgeholt werden, Zeiten siehe "Abholschein".

6 bis 8 Jahre

Fronte

8,50

Fr 21.08.20 11:15 bis 12:45 Uhr Kurs 352

Arbeitskleidung

Neuer Kurs



Töpfern: Große Gartenkugel Paradies

Heute entstehen in Kinderhänden traumhaft schöne Gartenkugeln, die jedes Blumenbeet zieren. Aber auch in der Wohnung kommt das schöne Stück gut zur Geltung. Über spezielle Formen werden Motive eingedrückt, ausgeschnitten und mit Hilfe einer Gipsschale in Form einer Kugel gebracht. Wie im Paradies... Wunderschön! Nach dem Brennen könnt ihr eure Werke am Montag, 28. September in der Fronte (Zeiten stehen auf dem Abholschein) abholen.

Bitte an Arbeitskleidung denken.

8 bis 16 Jahre

Fronte

12,00

Mi 19.08.20 11:15 bis 12:45 Uhr Kurs 348

Arbeitskleidung



Töpfern: Pflanzmaus in Betonoptik

Wie süß kann eine Maus sein? In Betonoptik ist das mit Sicherheit der Renner. Wir drücken den Ton zuerst in eine Gipsschale, um die Form einer Pflanzschale zu erhalten. Wenn alle Kanten geglättet sind, formen wir Mäusehren, ein Schwänzchen und die Schnauze und vollenden unsere Pflanzschale zu einer süßen Maus. Nach dem Brennen könnt ihr eure Werke am Montag, 28. September in der Fronte (Zeiten stehen auf dem Abholschein) abholen.

Bitte an Arbeitskleidung denken!

6 bis 16 Jahre

Fronte

8,50

Fr 21.08.20 09:15 bis 10:45 Uhr Kurs 351

Arbeitskleidung



Töpfern: Seepferdchen in Betonoptik

Heute töpfen wir ein süßes Detail für eure Blumen zuhause. Seepferdchen sind sehr schön anzusehende Tiere, die in keinem Blumentopf oder Gartenstück fehlen sollten. Die sehr angesagte Betonoptik macht daraus einen tollen Blickfang, um den euch jeder Nachbar beneiden wird. Nach dem Brennen könnt ihr eure Werke am Montag, 28. September in der Fronte (Zeiten stehen auf dem Abholschein) abholen.

Bitte Arbeitskleidung anziehen!


6 bis 16 Jahre

Fronte

8,50

Mi 19.08.20 09:15 bis 10:45 Uhr Kurs 347

Arbeitskleidung



Traumfänger

Nach einer Sage der Indianer fängt der Traumfänger alle bösen Träume ein. Nur die guten Träume fallen sanft auf die schlafende Person herab. Die schlechten Träume werden im Netz des Traumfängers gefangen und dort fest gehalten. Erst am Morgen werden sie von den ersten Strahlen der Sonne aufgelöst. Wir basteln zusammen einen Traumfänger für angenehme Träume.

8 bis 16 Jahre

Fronte

5,50

Mi 05.08.20 09:00 bis 10:30 Uhr Kurs 225

Arbeitskleidung!



Traumfänger mit Edelsteinen

Die edelsten Vertreter unseres Traumfänger-Angebots sind mit Edel- oder Schmucksteinen versehen. Ob als Raumschmuck oder Dreamcatcher - sie stellen in jedem Fall einen Blickfang dar. Die Wirkung kann durch verschiedene Edelsteine ganz gezielt beeinflusst werden. So steht zum Beispiel der Türkis für Heiterkeit und Schutz. Kleine eingewebte Perlen sollen der Legende nach die unerwünschten Träume zum Verweilen und Spielen im Traumfänger anregen. So bleiben sie uns fern und werden morgens von der Sonne verscheucht. Aus Perlen und bunten Federn fertigt jeder ein Exemplar mit persönlicher Note. Als Besonderheit wird er mit Edelsteinen verziert.


8 bis 16 Jahre

Fronte

6,50

Mi 05.08.20 11:00 bis 12:30 Uhr Kurs 425
Do 13.08.20 14:00 bis 15:30 Uhr Kurs 426
Mi 19.08.20 11:00 bis 12:30 Uhr Kurs 427

Arbeitskleidung



Verzauberte Glitzerwelt

Geht auf eine Entdeckungsreise in eine verzauberte Welt. Sagenhafte Unterwasserlandschaften, orientalische Stadtansichten oder auch fantastische Blumenwälder warten darauf von euch gestaltet zu werden. Wer möchte schon nur mit Stift und Pinsel arbeiten? Bei uns wird es funkeln und glitzernd!

6 bis 10 Jahre

Fronte

6,50

Do 06.08.20 14:00 bis 15:30 Uhr Kurs 570

Arbeitskleidung!

Neuer Kurs



Truhen im Boho-Look

Dekorieren im Boho-Style

Nicht nur bei Kleidung ist der Bohemian Style aktuell in Mode. Der wilde und warme Stilmix begeistert auch in puncto Einrichtung. Ein bisschen Hippie, ein bisschen orientalisch und ganz viel Ethno: Das macht den Boho-Style aus, der momentan schwer im Trend liegt. Der Boho-Look ist nicht nur wunderschön, sondern auch wunderbar einfach! Wir verraten euch, wie ihr den angesagten Boho-Style auch in eure eigenen vier Wände bekommt. Zum Beispiel mit dieser dekorativen und dabei äußerst praktischen Holztruhe. Ideal zum Aufbewahren, Verstauen und zur Dekoration!

8 bis 16 Jahre

Fronte

7,00

Do 30.07.20 11:00 bis 12:30 Uhr Kurs 587

Arbeitskleidung



Wandbild Schmetterlingsfrau

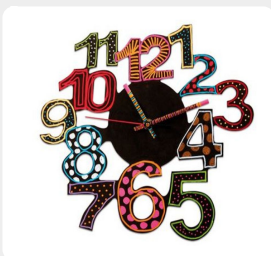
Wände verschönern mit traumhafter Wanddekoration: Dieses Wandbild mit dem hinreißenden Motiv »Schmetterlingsfrau« ist etwas für verträumte Gemüter. Schwarzer Fotokarton bildet in der Art eines Scherenschnitts die Silhouette einer schlanken und adretten Frauenfigur im Profil. Ausgestanzte Schmetterlinge in verschiedenen Farben formen das weit fallende Kleid. Das stilvolle Wandbild ist eine wunderschöne Möglichkeit, die eigenen Wände auch ohne Renovierung dekorativ zu gestalten.

9 bis 16 Jahre

Fronte

6,00

Mo 17.08.20 09:00 bis 10:30 Uhr Kurs 337



Wanduhr

Wie viel Uhr ist es? Dies ist eine der meistgehörten Fragen überhaupt. Wir haben mit dieser Bastelidee eine dekorative Antwort darauf. Mit nur wenigen Bastelschritten wird aus einem einfachen Ziffernblatt ein Uhrenunikat. Diese schicke Uhr ist nicht nur ein verlässlicher Zeitmesser, sondern bereichert dein Zuhause auch um ein attraktives Deko-Objekt. Klar, dass wir uns das ausgefallene Wohnaccessoire gerne an die Wand hängen.

8 bis 16 Jahre

Fronte

€ 8,50

Do 06.08.20 11:00 bis 12:30 Uhr Kurs 599

Arbeitskleidung



Washi Tape Aufbewahrungsbox

Bunter Basteltrend aus Japan!

Mit Washi Tape wird es kunterbunt beim Verzieren und Basteln, denn das Allround-Klebeband aus Japan ist in vielen verschiedenen Farben und Designs erhältlich und lässt sich für unzählige Deko-Ideen einsetzen. Mit bunten Washi Tapes verzieren wir eine Aufbewahrungsbox. So ein selbstgemachtes, stylisches Kästchen zum Aufbewahren, Sortieren und Dekorieren ist einfach das perfekte Geschenk für Freunde oder für einen selbst! Sie bietet nämlich nicht nur jede Menge Platz für Fotos, Schmuck oder andere kleine Andenken, sondern sieht dazu auch noch richtig schön aus. Und das Tolle ist: Wir haben eine große Auswahl an farbenfrohen Klebestreifen. Also ran an die Washi Tapes, fertig, LOS!

6 bis 16 Jahre

Fronte

€ 6,00

Mi 19.08.20 09:00 bis 10:30 Uhr Kurs 439

Neuer Kurs



Windlicht im Fischernetz-Look

Makramee ist voll im Trend! Das Knüpfen von Makrameeknoten ist eine uralte Tradition, die ursprünglich aus dem Orient zu uns kam. In diesem Kurs zeigen wir euch, wie ihr mit einer ganz einfachen Knotentechnik ein stylisches Windlicht selber machen könnt. Ob ihr die Variante zum Hängen wählt oder die Tischvariante, der Wow-Effekt ist garantiert - wieder mal eine tolle Upcycling Idee!

8 bis 16 Jahre

Fronte

€ 5,50

Di 04.08.20 14:00 bis 15:30 Uhr Kurs 421

Di 11.08.20 14:00 bis 15:30 Uhr Kurs 422



Windlichter mit Fimo

In diesem Kurs modellieren wir ein wunderschönes Windlicht mit Fimo. Es gibt unendliche Gestaltungsmöglichkeiten. Du kannst deine Fantasie ausleben, denn die verschiedenen Techniken wirst du im Kurs kennenlernen.

7 bis 16 Jahre

Fronte

€ 6,50

Di 28.07.20 11:00 bis 12:30 Uhr Kurs 641

Fr 31.07.20 11:00 bis 12:30 Uhr Kurs 642

Mo 24.08.20 11:00 bis 12:30 Uhr Kurs 643

Neuer Kurs



Windlichter mit Window Color

Einen lauen Sommerabend auf dem Balkon oder der Terrasse ist doch etwas Schönes. Wenn dazu noch kleine Windlichter leuchten, macht das gleich noch mehr Spaß. Die fast schon in Vergessenheit geratenen Window Colors kommen hierbei zum Einsatz. Mit tollen Motiven kreieren wir einzigartige Windlichter.

6 bis 13 Jahre

Fronte

€ 5,00

Di 04.08.20 14:00 bis 15:30 Uhr Kurs 595

Do 20.08.20 11:00 bis 12:30 Uhr Kurs 596

Arbeitskleidung

Neuer Kurs



Zeichnen in der Natur

In der Natur findet sich eine unerschöpfliche Vielfalt an Motiven. Was liegt da näher, als Orte und Landschaften, die Tier- und Pflanzenwelt im Skizzenbuch oder auf dem Zeichenblock festzuhalten? Die Kursleiterin nimmt euch mit auf einen Ausflug ins Grüne und zeigt euch, in welcher Technik ihr am besten zeichnet, was ihr dort Schönes vorfindet. Zum Einsatz kommen verschiedene Bleistifte, Buntstifte und Kohlestifte, mit denen ihr unter anderem schöne Blätter, Äste, Blumen, Enten oder Federn abmalen könnt.

10 bis 16 Jahre


Fronte

5,50

Do 06.08.20 13:45 bis 15:15 Uhr Kurs 388

Arbeitskleidung

Neuer Kurs



Zeichnen mit Aquarellstiften

Aquarellstifte sehen optisch wie normale Buntstifte aus. Wenn man die Farbe jedoch mit Wasser vermischt, entsteht eine wunderschöne Optik, wie bei einem Aquarellbild. Dieser Kurs gibt einen Überblick über die Anwendungsmöglichkeiten der Stifte. Durch ein teilweises Verwaschen ergibt sich ein reizvoller Farbwechsel. Zusätzlich kann man in die nassen Stellen auch kleine Farbakzente mit dem Aquarellstift setzen. Natürlich könnt ihr euer zuvor liebevoll erstelltes Bild auch komplett "verwaschen".

6 bis 16 Jahre

Fronte

6,50

Do 06.08.20 11:15 bis 12:45 Uhr Kurs 386

Do 13.08.20 11:15 bis 12:45 Uhr Kurs 387

Arbeitskleidung



Zeichnen mit Kohle

Für Kohlezeichnungen verwendet man Zeichenkohle, also verkohltes Holz. Holzkohle wird schon seit Urzeiten zum Zeichnen verwendet. Ausgesprochen professionell aussehende schwarz-weiß Zeichnungen können einfach mit einem kleinen Stück Kohle und einem Radiergummi erstellt werden. Der Vorteil beim Zeichnen mit Kohle ist, dass man sowohl sehr schöne, weiche Übergänge zwischen Licht und Schatten erzeugen, als auch starke Kontraste setzen kann. Kohle verzeiht einem selbst viele Fehler, weswegen es gerade Anfängern oftmals leichter fällt mit Kohle zu zeichnen. Da sie sehr leicht verwischt und stark abstaubt, müssen die Bilder nach der Fertigstellung fixiert werden.

10 bis 16 Jahre

Fronte

7,00

Mi 05.08.20 09:15 bis 10:45 Uhr Kurs 380

Do 13.08.20 13:45 bis 15:15 Uhr Kurs 381

Arbeitskleidung! Die Kohle lässt sich leicht mit viel Seife abwaschen.



Zeichnen mit Pastellkreide

Eine einfache Maltechnik ohne Pinsel! Das Malen mit Pastellkreide ist eine einfache Maltechnik mit der Besonderheit, dass die Pastellfarben direkt und ohne Pinsel aufgetragen werden. In diesem Kurs werden dir die notwendigen Informationen und hilfreichen Tipps vermittelt, um gleich mit dem Malen zu beginnen. Mit Pastellkreiden können ineinander fließende Konturen und eine besondere Weichheit erzielt werden.

10 bis 16 Jahre


Fronte

6,50

Do 06.08.20 09:15 bis 10:45 Uhr Kurs 384


Do 13.08.20 09:15 bis 10:45 Uhr Kurs 385

Arbeitskleidung




Zeichnen mit Tusche & Feder

Das Zeichnen mit Tusche stammt ursprünglich aus Korea und hat eine lange Tradition, die sich bis ins 6.Jh.n.Chr. zurückverfolgen lässt. Die richtige Tusche, die passende Feder und das geeignete Papier: nur diese drei Dinge braucht ihr zum Tusche zeichnen. Dazu gibt es ein paar Grundlagen und einige hilfreiche Tipps, die ihr euch mit ein bisschen Geduld hier aneignen könnt, und dann sind der Phantasie keine Grenzen gesetzt.

 10 bis 16 Jahre

 Fronte

 6,50

 Mo 10.08.20 09:15 bis 10:45 Uhr Kurs 393

 Arbeitskleidung!



Badminton

Badminton erfreut sich als Freizeitsport mittlerweile großer Beliebtheit, ist einfach zu lernen, fördert die Geschicklichkeit und vor allen Dingen die Kondition. In diesem Kurs erhaltet ihr einen Einblick in die Regeln und die Techniken des Badmintonspiels. Dabei könnt ihr euch so richtig austoben, findet euren passenden Spielpartner und neue Freunde! Übrigens ist seit 1992 Badminton olympische Disziplin. Dieser Kurs geht über zwei Tage, also am 29.07. und 30.07. jeweils zur gleichen Zeit.

👤 9 bis 16 Jahre

📍 Pausenhof des Christoph-Scheiner-Gymnasiums

€ 8,50

📅 von Mi 29.07.20 bis Do 30.07.20 14:00 bis 15:30 Uhr Kurs 212

📌 Turnkleidung, Hallenturnschuhe, Getränk



Bowling

Bowling ist eine Variante des bekannten Kegeln. Es kommt aus den USA und hat ein paar Unterschiede: zum einen ist die Bahn geölt, damit die Kugel besser zum Ziel gelangt. Die Kugel, die hier Ball genannt wird, ist deutlich schwerer als beim Kegeln und hat Löcher für die Finger. Gespielt wird in Spezialschuhen, die du selbstverständlich gestellt bekommst. Der TV 1861 lädt dich heute zu einem Bowlingkurs in die Cosmos-Bowling-Arena ein. Am Dienstag wird geübt und am Donnerstag wird es einen Wettbewerb mit kleinen Preisen geben. Dieser Kurs geht über 2 Tage, also auch am Donnerstag, 27.08.2020 zur gleichen Zeit. Es gelten die Hygienemaßnahmen der Cosmos Bowling Arena.

👤 6 bis 16 Jahre

📍 Richard-Wagner-Str. 65

€ 6,00

📅 von Di 25.08.20 bis Do 27.08.20 16:00 bis 18:00 Uhr Kurs 171

📌 Lockere Kleidung



Contemporary in der Tanzschule Fischer

Liebe zur Musik und Liebe zum Tanz. Innerhalb der beiden Tanzstunden erlernst du eine komplette Choreografie zu einem Lied. Tauche ein in die Welt von Musik, der Emotionen und der Leichtigkeit. Let's dance! Es gelten die Hygieneregeln der Tanzschule Fischer.

Achtung: der Kurs geht über 2 Tage: Dienstag und Mittwoch zur gleichen Zeit.

👤 10 bis 16 Jahre

📍 Tanzschule Fischer, Kanalstr. 1a, 85049 Ingolstadt

€ 18,00

📅 von Di 28.07.20 bis Mi 29.07.20 11:30 bis 12:30 Uhr Kurs 725

📌 bequeme Kleidung



Einradfahren

Das Fahren auf nur einem Rad stellt eine spannende Herausforderung dar, die riesig Spaß macht. Zudem wird dabei die Koordinationsfähigkeit gefördert, das Gleichgewicht und die Konzentration geschult. In diesem Anfängerkurs kann das Fahren mit dem Einrad gelernt werden. Und natürlich wird viel geübt. Das Tragen eines Fahrradhelms ist unbedingt erforderlich! Leiheindräder sind kostenlos vor Ort erhältlich. Ihr dürft gerne auch eure eigenen Einräder mitbringen, Knie- und Handschoner, Helm und feste Schuhe!

Der Kurs geht über 2 Tage, also auch am 28.7. zur gleichen Zeit.

👤 8 bis 16 Jahre

📍 Pausenhof des Christoph-Scheiner-Gymnasiums

€ 11,50

📅 von Mo 27.07.20 bis Di 28.07.20 14:00 bis 15:30 Uhr Kurs 211


📌 Eigenes Einrad, wenn vorhanden + Sportkleidung!



Hieroglyphen


Schreiben wie die alten Ägypter

Hieroglyphen sind eine der ältesten Schriften der Welt und üben bis heute eine große Faszination aus. Sie wurden lange Zeit nahezu kaum beachtet und waren stets schwer entzifferbar. Der Ferienpass bietet bei einem Workshop die Gelegenheit, in diese geheimnisvolle Welt einzutauchen. Dort werden die wichtigsten Schriftzeichen erklärt. Anschließend können Nachwuchsägyptologen Hieroglyphen schreiben und sogar eigene geheime Hieroglyphen-Botschaften auf Salzteig verfassen. Nach dem Backen werden wir am nächsten Tag die Hieroglyphentafeln mit Farbe bemalen, die als Andenken mit nach Hause genommen werden.

 8 bis 12 Jahre

 Fronte

 9,50

 von Mo 27.07.20
bis Di 28.07.20 09:15 bis 10:45 Uhr Kurs 649

von Mo 17.08.20
bis Di 18.08.20 09:15 bis 10:45 Uhr Kurs 650

 Arbeitskleidung

Neuer Kurs



Inline-Skating - Anfängerkurs

Hier könnt ihr auf die Rolle gehen. Dieses Angebot richtet sich an pure Anfänger. Auf kindgerechte Art und Weise werden die wesentlichen Basics wie Vorwärtsfahren, Bremstechniken und natürlich das kontrollierte Stürzen vermittelt. Bitte Inline-Skates mit Bremssystem, komplette Schutzausrüstung (Ellenbogen-, Knie- und Handgelenkschoner, Helm), Turnschuhe, bequeme Kleidung und ausreichend Getränke mitbringen. Der Kurs geht über 3 Tage, also auch am 28.07. und 29.07. zur gleichen Zeit.


6 bis 11 Jahre

Pausenhof des Christoph-Scheiner-Gymnasiums

€ 16,00

Mo 27.07.20 09:00 bis 10:30 Uhr Kurs 209
 Mo 27.07.20 11:00 bis 12:30 Uhr Kurs 210
 Di 28.07.20 09:00 bis 10:30 Uhr Kurs 209
 Di 28.07.20 11:00 bis 12:30 Uhr Kurs 210
 Mi 29.07.20 09:00 bis 10:30 Uhr Kurs 209
 Mi 29.07.20 11:00 bis 12:30 Uhr Kurs 210

Komplettausrüstung, siehe Beschreibung!



Schach - Anfängerkurs


Leitung: Schachabteilung des MTV Ingolstadt
 Schach spielen ist eigentlich ganz einfach, aber ein paar Regeln müsst ihr vorher lernen, um z.B. gegen Papa oder eure Freunde zu gewinnen! In kleinen Schritten wird euch genau gezeigt, wie es geht und auf was ihr aufpassen müsst. Und ihr werdet merken: Schach macht Spaß! Dieser Kurs findet auch Mi. 29.07. + Do. 30.07. zur gleichen Zeit in der Fronte statt!

8 bis 16 Jahre

Fronte

€ 14,50

von Di 28.07.20
 - Mi 29.07.20
 bis Do 30.07.20 13:00 bis 14:30 Uhr Kurs 452



Schach - Fortgeschrittene

Schachabteilung des MTV IN. Wer die Grundlagen (Regelkunde) bereits kennt, erfährt hier alles über strategische Konzepte für eine ganze Schachpartie: Kombinationsmöglichkeiten für die Eröffnung sowie verschiedene Strategien und Taktiken. Zum Abschluss wird ein Turnier ausgetragen, bei dem jeder einen tollen Sachpreis und eine Urkunde erhält. Dieser Kurs findet auch Mittwoch, 29.07. und Donnerstag, 30.07. zur gleichen Zeit statt!

8 bis 16 Jahre

Fronte

€ 14,50

von Di 28.07.20
 - Mi 29.07.20
 bis Do 30.07.20 14:30 bis 16:00 Uhr Kurs 453



Zauberworkshop "Bühnenzauber"

Simsalabim und Abrakadabra!
 Auch wenn du nach diesem Workshop nicht gleich in den großen Theatern als Zauberkünstler auftreten kannst, so lernst du bei dem bekannten Ingolstädter Magier Sven Catello doch eine Menge Tricks und Kunststücke, mit denen du deine Freunde verblüffen kannst. Die 3 Kurseinheiten gehen über 3 Tage.

8 bis 16 Jahre

Fronte

€ 32,50

von Mo 03.08.20
 - Di 04.08.20
 bis Mi 05.08.20 09:15 bis 10:45 Uhr Kurs 217
 von Di 01.09.20
 - Mi 02.09.20
 bis Do 03.09.20 10:00 bis 11:30 Uhr Kurs 443



Sprachkurs: 5 Kontinente - 5 Sprachen

Mach mit der inlingua Sprachschule eine Reise um die Welt und lerne 5 Sprachen in einer Woche kennen! In Asien lernst du Japanisch, Chinesisch und Koreanisch; in Afrika Französisch; in Amerika trefft ihr auf Spanisch; in Australien bietet sich Englisch an und in Europa runden wir unsere Reise mit Italienisch ab. Jeden Vormittag lernst du die Grundkenntnisse der Sprache, und jeden Nachmittag machen wir ein Projekt damit - immer in der jeweiligen Sprache!

6 bis 9 Jahre

inlingua Kindersprachschule, Pfarrgasse 6, 85049 Ingolstadt

€ 242,00

von Mo 27.07.20
- Di 28.07.20
- Mi 29.07.20
- Do 30.07.20
bis Fr 31.07.20 09:00 bis 14:00 Uhr Kurs 255

von Mo 10.08.20
- Di 11.08.20
- Mi 12.08.20
- Do 13.08.20
bis Fr 14.08.20 09:00 bis 14:00 Uhr Kurs 256

von Mo 24.08.20
- Di 25.08.20
- Mi 26.08.20
- Do 27.08.20
bis Fr 28.08.20 09:00 bis 14:00 Uhr Kurs 257

Hausschuhe und Brotzeit

Neuer Kurs



Sprachkurs: Junior School English

Du lernst Englisch in der Schule und findest Englischsprechen einfach cool? Dann komm zur inlingua Junior School? und verbringe eine Woche mit anderen Schülern, die auch auf Englisch Lust haben. Durch spannende Themen und lustige Spiele? alles in der Zielsprache? kannst du Englisch wirklich erleben!

8 bis 12 Jahre

inlingua Kindersprachschule, Pfarrgasse 6, 85049 Ingolstadt

€ 202,00

von Mo 03.08.20
- Di 04.08.20
- Mi 05.08.20
- Do 06.08.20
bis Fr 07.08.20 09:00 bis 12:15 Uhr Kurs 273

von Mo 17.08.20
- Di 18.08.20
- Mi 19.08.20
- Do 20.08.20
bis Fr 21.08.20 09:00 bis 12:15 Uhr Kurs 274

Hausschuhe und Brotzeit

Neuer Kurs



Sprachkurs: 5 Kontinente - 5 Sprachen

Mach mit der inlingua Sprachschule eine Reise um die Welt und lerne 5 Sprachen in einer Woche kennen! In Asien lernst du Japanisch, Chinesisch und Koreanisch; in Afrika Französisch; in Amerika trefft ihr auf Spanisch; in Australien bietet sich Englisch an und in Europa runden wir unsere Reise mit Italienisch ab. Jeden Vormittag lernst du die Grundkenntnisse der Sprache, und jeden Nachmittag machen wir ein Projekt damit - immer in der jeweiligen Sprache!

10 bis 16 Jahre

inlingua Kindersprachschule, Pfarrgasse 6, 85049 Ingolstadt

€ 242,00

von Mo 27.07.20
- Di 28.07.20
- Mi 29.07.20
- Do 30.07.20
bis Fr 31.07.20 09:00 bis 14:00 Uhr Kurs 258

von Mo 10.08.20
- Di 11.08.20
- Mi 12.08.20
- Do 13.08.20
bis Fr 14.08.20 09:00 bis 14:00 Uhr Kurs 259

von Mo 24.08.20
- Di 25.08.20
- Mi 26.08.20
- Do 27.08.20
bis Fr 28.08.20 09:00 bis 14:00 Uhr Kurs 260

Hausschuhe und Brotzeit

Neuer Kurs



Sprachkurs: Junior School Italienisch

Du lernst Italienisch in der Schule und findest Italienischsprechen einfach cool? Dann komm zur inlingua Junior School? und verbringe eine Woche mit anderen Schülern, die auch auf Italienisch Lust haben. Durch spannende Themen und lustige Spiele? alles in der Zielsprache? kannst du Italienisch wirklich erleben!

8 bis 12 Jahre

inlingua Kindersprachschule, Pfarrgasse 6, 85049 Ingolstadt

€ 202,00

von Mo 03.08.20
- Di 04.08.20
- Mi 05.08.20
- Do 06.08.20
bis Fr 07.08.20 09:00 bis 12:15 Uhr Kurs 275

von Mo 17.08.20
- Di 18.08.20
- Mi 19.08.20
- Do 20.08.20
bis Fr 21.08.20 09:00 bis 12:15 Uhr Kurs 276

Hausschuhe und Brotzeit

Neuer Kurs



Sprachkurs: Junior School Spanisch

Du lernst Spanisch in der Schule und findest Spanischsprechen einfach cool? Dann komm zur inlingua Junior School? und verbringe eine Woche mit anderen Schülern, die auch auf Spanisch Lust haben. Durch spannende Themen und lustige Spiele ? alles in der Zielsprache ? kannst du Spanisch wirklich erleben!

8 bis 12 Jahre

inlingua Kindersprachschule, Pfarrgasse 6, 85049 Ingolstadt

202,00

von Mo 03.08.20
- Di 04.08.20
- Mi 05.08.20
- Do 06.08.20
bis Fr 07.08.20 09:00 bis 12:15 Uhr Kurs 277

von Mo 17.08.20
- Di 18.08.20
- Mi 19.08.20
- Do 20.08.20
bis Fr 21.08.20 09:00 bis 12:15 Uhr Kurs 278

Hausschuhe und Brotzeit

Neuer Kurs



Taekwondo

Blitzschnelle Kicks und akrobatische Sprünge und jede Menge Spaß! Taekwondo ist eine uralte asiatische Kampfkunst, die Beweglichkeit, Koordination und Konzentration schult. Großmeister Fritz Flatnitzer unterrichtet seit über 30 Jahren und wird dir die Grundtechniken des Taekwondo zeigen. Um Verletzungen auszuschließen, werden die Schläge natürlich ohne Kontakt zum Trainingspartner ausgeführt. Am Ende der Woche erhältst du eine Urkunde über die Teilnahme am Grundlagenkurs.

Bei Fragen: Taekwondo Black Belt Center, Tel. 0841/76293

5 bis 16 Jahre

Münchener Str. 97a, Black-Belt-Center

6,50

von Mo 27.07.20
- Di 28.07.20
- Mi 29.07.20
- Do 30.07.20
bis Fr 31.07.20 17:00 bis 18:00 Uhr Kurs 133

von Mo 03.08.20
- Di 04.08.20
- Mi 05.08.20
- Do 06.08.20
bis Fr 07.08.20 17:00 bis 18:00 Uhr Kurs 134

von Mo 10.08.20
- Di 11.08.20
- Mi 12.08.20
- Do 13.08.20
bis Fr 14.08.20 17:00 bis 18:00 Uhr Kurs 135

von Mo 17.08.20
- Di 18.08.20
- Mi 19.08.20
- Do 20.08.20
bis Fr 21.08.20 17:00 bis 18:00 Uhr Kurs 136

von Mo 24.08.20
- Di 25.08.20
- Mi 26.08.20
- Do 27.08.20
bis Fr 28.08.20 17:00 bis 18:00 Uhr Kurs 137


von Mo 31.08.20
- Di 01.09.20
- Mi 02.09.20
- Do 03.09.20
bis Fr 04.09.20 17:00 bis 18:00 Uhr Kurs 138




Ferienkurs Klettern


Habt ihr Spaß an Bewegung und verspürt Abenteuerlust? Dann kommt zum Deutschen Alpenverein! Hier könnt ihr bei Spiel, Sport und Spaß mit den Übungsleitern lernen, wie man sich sicher in der vertikalen Welt bewegt. Bouldern, Klettern, Hangeln, Schaukeln an einem 12 m langen Seil und vieles mehr. Die Kurse gehen über 6 Tage, immer zur gleichen Zeit!

Es besteht die Möglichkeit, den Toprope-Kletterschein zu machen (optional). Damit könnt ihr den Fortgeschrittenenkurs besuchen, wenn ihr weiter Klettern wollt. Bitte Einverständniserklärung, Sportkleidung und -schuhe sowie Getränk mitbringen! Hygienekonzept vom DAV ist vorhanden!

 10 bis 16 Jahre

 Baggerweg 2, DAV Kletterzentrum

 70,00

	So 26.07.20	15:00 bis 17:30 Uhr	Kurs 361	Mi 05.08.20	09:00 bis 11:30 Uhr	Kurs 362
	Mo 27.07.20	09:00 bis 11:30 Uhr	Kurs 362	von Mi 05.08.20		
	von Mo 27.07.20			bis Do 06.08.20	10:00 bis 12:30 Uhr	Kurs 363
	bis Di 28.07.20	15:00 bis 17:30 Uhr	Kurs 361	Fr 07.08.20	09:00 bis 11:30 Uhr	Kurs 362
	Mi 29.07.20	09:00 bis 11:30 Uhr	Kurs 362	von Fr 07.08.20		
	von Mi 29.07.20			bis Mo 10.08.20	10:00 bis 12:30 Uhr	Kurs 363
	bis Do 30.07.20	15:00 bis 17:30 Uhr	Kurs 361	von Mo 17.08.20		
	Fr 31.07.20	09:00 bis 11:30 Uhr	Kurs 362	- Mi 19.08.20		
	Fr 31.07.20	15:00 bis 17:30 Uhr	Kurs 361	- Fr 21.08.20		
	Mo 03.08.20	09:00 bis 11:30 Uhr	Kurs 362	- Mo 24.08.20		
	von Mo 03.08.20			- Mi 26.08.20		
	bis Di 04.08.20	10:00 bis 12:30 Uhr	Kurs 362	bis Fr 28.08.20	09:30 bis 12:00 Uhr	Kurs 364



Aus alt wird neu

Recycling? Upcycling? Das sind beides Wörter, die man öfter hört. Man verwendet alte Sachen erneut oder macht etwas schönes Neues daraus. Doch diese Idee ist nicht neu. Wir begeben uns im Museum auf Spurensuche und suchen auch hier Dinge, die vielleicht schon ein zweites Mal verwendet wurden. Zum Schluss darf natürlich jeder selbst ausprobieren, aus etwas Altem etwas Neues zu machen.

6 bis 12 Jahre

Stadtmuseum, Auf der Schanz 45

€ 7,00

Fr 07.08.20 08:00 bis 11:00 Uhr Kurs 315

Neuer Kurs



Ausflug in den Garten

Was gehört überhaupt in einen Garten und kann man die Sachen darin essen? Sehen alle Kräuter gleich aus oder gibt es verschiedene Arten? Blumen, Kräuter, Spiele - all das steht heute auf unserem Plan. Also kommt vorbei!

6 bis 12 Jahre

Bauerngerätemuseum Hundszell, Probststr. 13, 85051 Ingolstadt

€ 7,00

Do 06.08.20 09:30 bis 12:30 Uhr Kurs 314

Neuer Kurs



Ausflug in die Vergangenheit

Das Bauerngerätemuseum macht's möglich! Was machten eigentlich die Kinder vor rund 150 Jahren auf dem Bauernhof? Langeweile kannten die damals bestimmt nicht. Wir blicken mit euch zurück in längst vergangene Zeiten. Ein Leben ohne Strom, Handy und Computer. Geht das überhaupt? Kannten die Kids damals schon coole Spiele? Natürlich basteln wir gemeinsam auch eine Kleinigkeit für zu Hause.

6 bis 12 Jahre

Bauerngerätemuseum Hundszell, Probststr. 13, 85051 Ingolstadt

€ 7,00

Mi 05.08.20 09:00 bis 12:00 Uhr Kurs 313

Neuer Kurs



Bibi Blocksberg im Museum

Alle kennen sie - viele lieben sie. Seid auch ihr Fans der weltberühmten Junghexe Bibi Blocksberg? Kennt ihr euch in der Hexenwelt aus? Testet euer Wissen und Können gemeinsam mit anderen Kindern im Museum bei unserem Bibi Blocksberg-Tag.

6 bis 12 Jahre

Stadtmuseum, Auf der Schanz 45

€ 7,00

Do 30.07.20 10:00 bis 13:00 Uhr Kurs 310
Di 18.08.20 13:30 bis 16:30 Uhr Kurs 311

Neuer Kurs



Der Raub im Stadtmuseum

Im Stadtmuseum hat sich Merkwürdiges ereignet. Ist da ein Dieb unterwegs? Kein Fall bleibt bei uns ungelöst: Spuren sichern, Hinweise sammeln, Diebe verfolgen. Hier müsst ihr kombinieren: Knifflige Rätsel warten auf eure Lösung! Heft uns den Fall aufzuklären!

6 bis 12 Jahre

Stadtmuseum, Auf der Schanz 45

€ 10,00

Mi 29.07.20 08:00 bis 13:00 Uhr Kurs 308
Fr 31.07.20 08:00 bis 13:00 Uhr Kurs 309

Neuer Kurs



Entdecke das Museum für Konkrete Kunst

Während einer kurzen Führung durchs Museum für Konkrete Kunst lernen die Kinder die aktuellen Ausstellungen kennen, entdecken Designleuchten und Kunstwerke. Anschließend können sie in dem Museumsatelier selber kreativ werden. So entwickeln die Kinder unter fachkundiger Anleitung kleine Kunstwerke. Bitte Arbeitskleidung und Getränke mitbringen.

8 bis 12 Jahre

Museum für Konkrete Kunst, Tränktorstr. 6-8, Ingolstadt

€ 4,00

Mi 05.08.20 10:00 bis 12:00 Uhr Kurs 159

Arbeitskleidung und Getränke

Neuer Kurs



Not macht erfinderisch

Wie war das eigentlich früher, als man nicht einfach in der Supermarkt konnte? Woraus wurde Spielzeug hergestellt? Und was konnte man machen, wenn man nicht genug Geld hatte, um sich wertvolle Dinge zu kaufen? Wir wollen heute auch testen, wie man aus einfachsten Materialien wie Wolle und Papier schöne Sachen basteln kann.

6 bis 12 Jahre

Stadtmuseum, Auf der Schanz 45

7,00

Di 04.08.20 08:00 bis 11:00 Uhr Kurs 312

Neuer Kurs



Schattentheater

Kann man sich auch ohne gesprochene Worte verstehen? Welche Möglichkeiten gibt es miteinander zu sprechen? Heute wollen wir uns mit diesen Fragen und ihren Antworten beschäftigen und es selbst ausprobieren. Danach widmen wir uns einer ganz besonderen Art des Geschichtenerzählens und gehen ins "Schattenreich". Seid ihr gespannt? Dann kommt vorbei und macht mit.

6 bis 12 Jahre

Stadtmuseum, Auf der Schanz 45

7,00

Mi 12.08.20 10:00 bis 13:00 Uhr Kurs 316

Neuer Kurs



Schloss Neuburg - Alles nur alte Scherben?

Auf den Spuren der Römer durchs Neuburger Schloss.

Wir erkunden, wie die Römer rund um Ingolstadt und Neuburg gelebt haben: Wie sahen ihre Häuser aus? Was trugen sie am Leib und mit welchen Münzen wurde bezahlt? Daneben bleibt genügend Zeit zum Spielen und Werken und am Ende nimmt jeder seine eigene Rundmühle aus Leder mit nach Hause.

7 bis 11 Jahre

Kasse Schloss Neuburg, Residenzstr. 2, 86633 Neuburg

7,00

Di 04.08.20 14:00 bis 17:00 Uhr Kurs 164

Getränke, bitte Mund-Nasen-Maske mitbringen

Neuer Kurs



Wie entsteht ein Stadtmodell?

In unserem Museum gibt es gleich zwei davon: Stadtmodelle von Ingolstadt, die die große Stadt ganz klein zeigen. Doch wie baut man eigentlich ein solches Stadtmodell? Was muss man dabei beachten? Und wie geht das ohne Kamera und Satelliten? Diese Fragen werden wir heute beantworten und am Ende kann sich jeder ein Modell seiner eigenen kleinen Stadt basteln.

6 bis 12 Jahre

Stadtmuseum, Auf der Schanz 45

7,50

Fr 21.08.20 08:00 bis 11:00 Uhr Kurs 317

Neuer Kurs



Lustige Grasköpfe

Punker oder brave Zöpfchen? Diesen lustigen Graskopf kann man ganz nach Belieben stylen. Sprießt das Gras erst einmal, kann es losgehen. Mit Schere oder auch kleinen Gummis kann man nun seinen ganz eigenen Style an dem Graskopf austesten. Und so gehts: Grasköpfe lassen sich schnell aus Feinstrumpfhosen, Blumenerde und Rasensaat basteln. Wichtig ist, dass der Graskopf stets feucht gehalten wird. Nach 5-7 Tagen beginnt das Gras zu wachsen, wenn es eine Länge von ca. 5cm erreicht hat, kann das Styling beginnen.

6 bis 12 Jahre

Fronte

5,00

Do 06.08.20 14:00 bis 15:30 Uhr Kurs 600

Arbeitskleidung



Mini Beach-Garten

Mini-Beach für den Schreibtisch
Mini-Gardening ist ein neuer Trend der Kreativ-Szene. Der kleine Strand passt zur Sehnsucht nach Wärme und Urlaub am Meer. Mit Mini Gardening kannst du deine eigene kleine Strandwelt basteln. Verwandelt einen Blumentopf in einen niedlichen Mini Beach-Garten. Spaß garantiert!

8 bis 16 Jahre

Fronte

8,00

Mo 03.08.20 11:00 bis 12:30 Uhr Kurs 556

Arbeitskleidung



Steintiere

Diese ganz besonderen Steine werden sorgfältig ausgewählt. Oftmals sieht man auf den ersten Blick, was für ein Tier aus einer bestimmten Steinform werden kann. Folgt einfach eurer Fantasie. Dann geht es an die Pinsel und damit in die buntesten Farben. Ihr werdet staunen, wie aus langweiligen grauen Steinen ein buntes Fest für die Augen wird. Bitte denkt an Kleidung, die dreckig werden darf.

6 bis 7 Jahre

Fronte

4,00


Do 06.08.20 09:15 bis 10:45 Uhr Kurs 227


Arbeitskleidung




Berufsfeuerwehr

Die Berufsfeuerwehr Ingolstadt lädt zur Besichtigung der Feuerwache ein. Bei der Führung erfährt ihr eine Menge über den vielseitigen Aufgabenbereich einer modernen Berufsfeuerwehr. Es werden u. a. der Fuhrpark und die Ausrüstung gezeigt und erklärt. Darüber hinaus erfährt ihr einiges über das Einsatzspektrum, das richtige Absetzen eines Notrufes bis hin zum Thema "Was geht ab bei der Jugendfeuerwehr?".

 7 bis 16 Jahre

 Feuerwache, Dreizehnerstr. 1


 3,50

 Do 30.07.20 09:30 bis 11:00 Uhr Kurs 160
Do 06.08.20 09:30 bis 11:00 Uhr Kurs 161
Do 27.08.20 09:30 bis 11:00 Uhr Kurs 162
Do 03.09.20 09:30 bis 11:00 Uhr Kurs 163



Erlebnis Bauernhof


Der Bauernhof ist ein idealer Ort, um mit allen Sinnen zu lernen und aktiv zu sein. Die Familie Höcker bewirtschaftet seit 1990 den landwirtschaftlichen Betrieb an der Antoniusschwaige. Neben den Hühnern und Schafen bekommen wir auch die Maschinen und Traktoren auf dem Hof gezeigt. Auf dem Trecker dürfen alle mal probesitzen. Danach werden wir selbst aktiv und versuchen uns im Herstellen von Butter. Zuletzt stärken wir uns bei einer gemeinsamen Brotzeit mit selbstgemachter Butter ... mmh einfach lecker!!!

 6 bis 16 Jahre

 Antoniusschwaige 45, 85049 Ingolstadt

 6,00


 Mi 12.08.20 09:30 bis 11:30 Uhr Kurs 216

 Getränk mitbringen!




Bunte Badepralinen


Sie sehen köstlich aus, sind allerdings nicht zum Verzehr geeignet: Badepralinen. Wer kennt es nicht, sich abends nach einem langen anstrengenden Tag ein erholsames Bad einzulassen. Badepralinen verfeinern das Badeerlebnis und pflegen dazu noch die Haut. Einfach beim Baden eine der schön gestaltenden Pralinen ins Wasser geben und dann den angenehmen Duft und das zarte Gefühl auf der Haut genießen. Sie sind eine schöne Geschenkidee ? oder du tust dir damit selber etwas Gutes. Bitte eine Box für den Transport mitbringen und die Pralinen anschließend kühl lagern.

 6 bis 12 Jahre

 Fronte

 7,00

 Mo 10.08.20 13:00 bis 14:30 Uhr Kurs 242
Di 18.08.20 13:00 bis 14:30 Uhr Kurs 243

 Malkittel oder altes Hemd, Box für den Transport


Neuer Kurs

Badecupcakes




Cupcake Badebomben


Selbstgemachte Kosmetikprodukte werden immer beliebter. Kein Wunder, wenn man mitbekommt, welche sonderbaren Zutaten die Industrie manchmal bei der Herstellung verwendet. Da bevorzugen wir schon einwandfreie Inhaltsstoffe. Und schön bunt und duftig werden natürlich auch unsere süßen Badebomben in Cupcake-Form. Diese kleinen Cupcakes sehen nicht nur verblüffend echt aus, sondern sorgen auch für einen entspannten Badespaß. Hinweis: Nach dem Kurs kühl lagern!

 6 bis 16 Jahre

 Fronte

 7,00

 Di 04.08.20 09:15 bis 10:45 Uhr Kurs 221
Di 04.08.20 11:15 bis 12:45 Uhr Kurs 222
Fr 07.08.20 09:15 bis 10:45 Uhr Kurs 395
Fr 07.08.20 11:15 bis 12:45 Uhr Kurs 396

 Arbeitskleidung! Und Form für den Transport.